

*primero  
la gente*

# Alcoholemia Federal Informe anual 2022

Dirección de Estadística Vial  
Dirección Nacional de Observatorio Vial  
Diciembre 2022

**SEGURIDAD  
VIAL**



Ministerio de Transporte  
**Argentina**

# Autoridades



## Presidencia de la Nación

Dr. Alberto Fernández



## Ministerio de Transporte

Dr. Diego Giuliano



## Agencia Nacional de Seguridad Vial

Dr. Pablo Martínez Carignano



## Dirección Nacional del Observatorio Vial

Lic. Pablo Rojas



## Jefatura de Gabinete Observatorio Vial

Lic. Myriam Serulnicoff



## Dirección de Estadística Vial

Lic. Brián Covaro



## Procesamiento, visualización y análisis

María Luz Calvo

Lic. Carolina Fontenla

Lic. Pilar Sanjurjo Murujosa

## Equipo de enlace

Carolina Creimer

Adrián Di Sandro

Tec. Sup. Lorenzo López

Lic. María Luján Medina

# Ficha técnica



## Jurisdicciones

**23 Provincias** (Buenos Aires, CABA, Catamarca, Chaco, Chubut, Córdoba, Corrientes, Entre Ríos, Jujuy, La Pampa, La Rioja, Mendoza, Misiones, Neuquén, Río Negro, Salta, San Juan, San Luis, Santa Cruz, Santa Fe, Santiago del Estero, Tierra del Fuego y Tucumán)



## Período

Enero-Diciembre 2022



## Objetivo

Presentar resultados sobre los de controles de alcoholemia llevados a cabo en el Operativo Federal



## Consideraciones

- Los límites máximos que se tomaron para determinar los casos positivos fueron los establecidos por la Ley Nacional de Tránsito N°24.449:
- Profesionales: 0.0 gramos por litro (g/l)
- Moto: 0.2 g/l
- Otros vehículos particulares: 0.5 g/l

Se consideró también, el caso de las jurisdicciones donde rige Alcohol 0: Chaco, Chubut, Córdoba, Entre Ríos, Jujuy, La Pampa, Río Negro, Salta, Santa Cruz, La Rioja, Tierra del Fuego y Tucumán



## Fuente

Elaborado por la Dirección de Estadística Vial (DNOV-ANSV) en base a los datos reportados por las jurisdicciones participantes



## Fecha de realización

28 de Diciembre de 2022

## Elaborado por

Dirección de Estadística Vial

# Ficha metodológica



## Metodología

Relevamiento presencial en la vía pública con toma de prueba de alcoholemia a conductores y conductoras de vehículos particulares y profesionales



## Herramientas de recolección de información

Ficha de relevamiento nacional de controles de alcoholemia



## Puntos de control seleccionados

En base a criterios generales de siniestralidad y aspectos particulares de cada jurisdicción considerando el aporte de las fuerzas intervinientes



## Consideraciones generales

- Los datos presentados son el resultado de una muestra nacional de datos agrupados por provincia y una muestra desagregada de la que participan voluntariamente las jurisdicciones.
- La primera parte aborda el resultado de toda la información agregada con apertura por provincia.
- La segunda parte ofrece un análisis sobre datos desagregados.

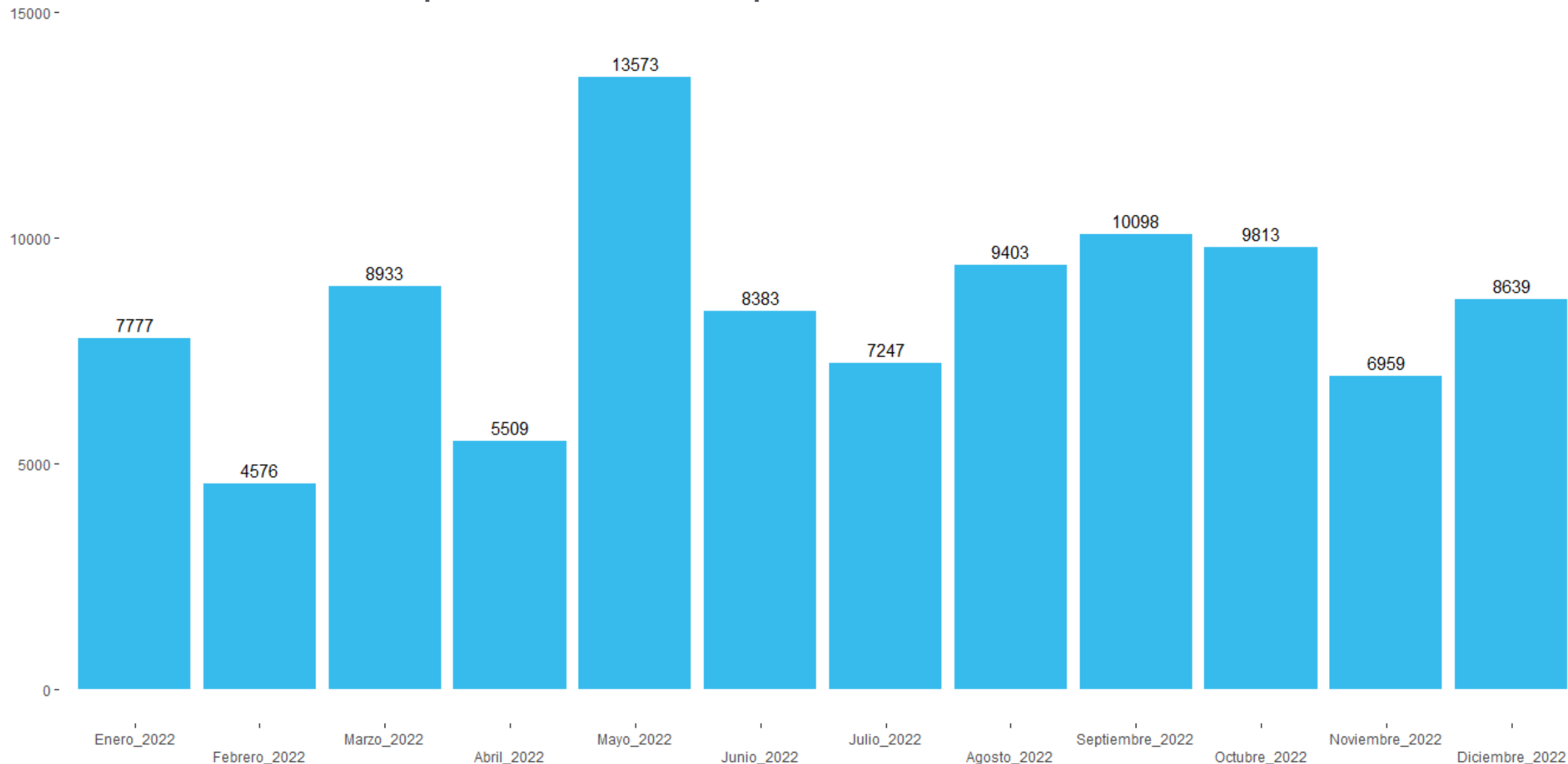
# Total controles de alcoholemia realizados- Enero-Diciembre 2022

**TOTAL DE CONTROLES REALIZADOS**

**100.910**

# Total controles de alcoholemia. Enero-Diciembre 2022

Datos en absolutos por mes. Total país



TOTAL DE CONTROLES REALIZADOS DURANTE EL PERÍODO: **100.910**

Fuente: Elaborado por la Dirección de Estadística Vial (DEV-ANSV) a partir de los datos reportados por la jurisdicción. Diciembre 2022


# Perfil de las/os conductoras/es controladas/os

Datos en porcentaje. Enero-Diciembre 2022

## Sexo

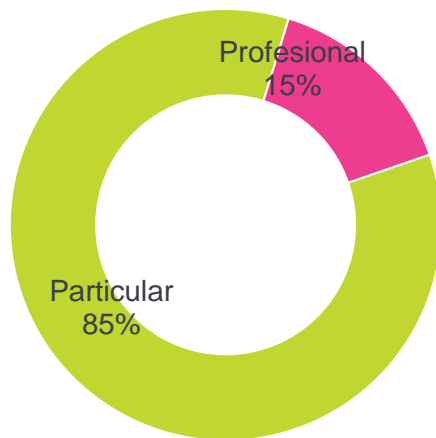


80%

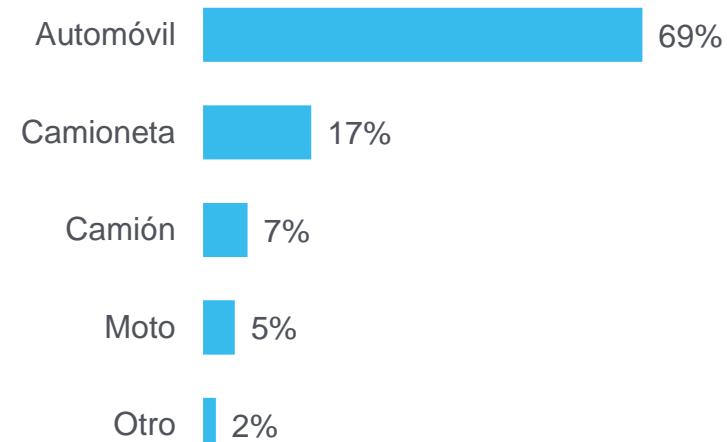


20%

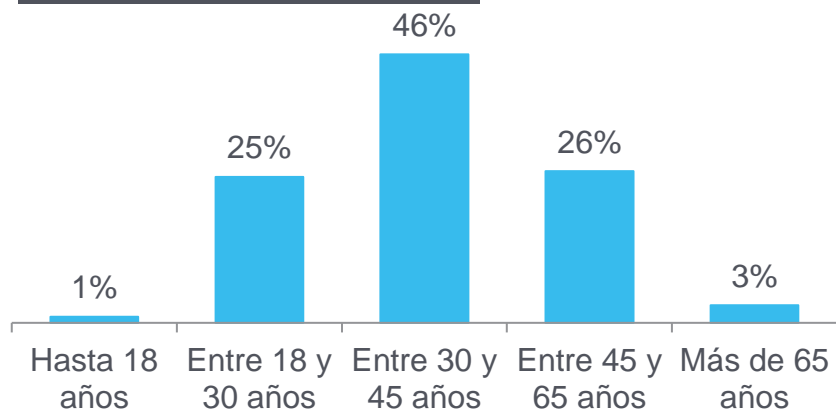
## Tipo de licencia



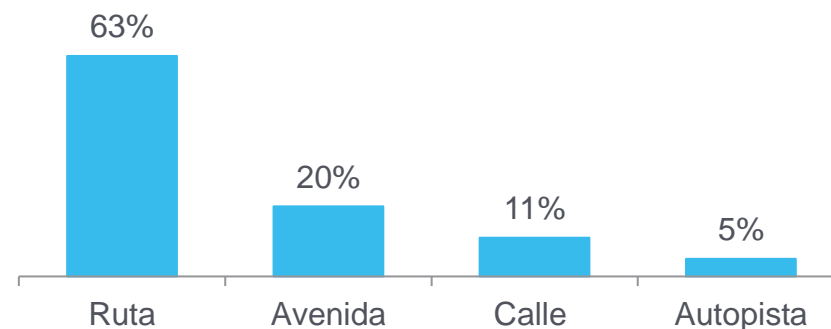
## Tipo de usuario



## Rango de edad



## Tipo de vía



TOTAL DE CONTROLES REALIZADOS DURANTE EL PERÍODO: **100.910**

# Controles positivos por mes

Datos en porcentaje. Enero-Diciembre 2022



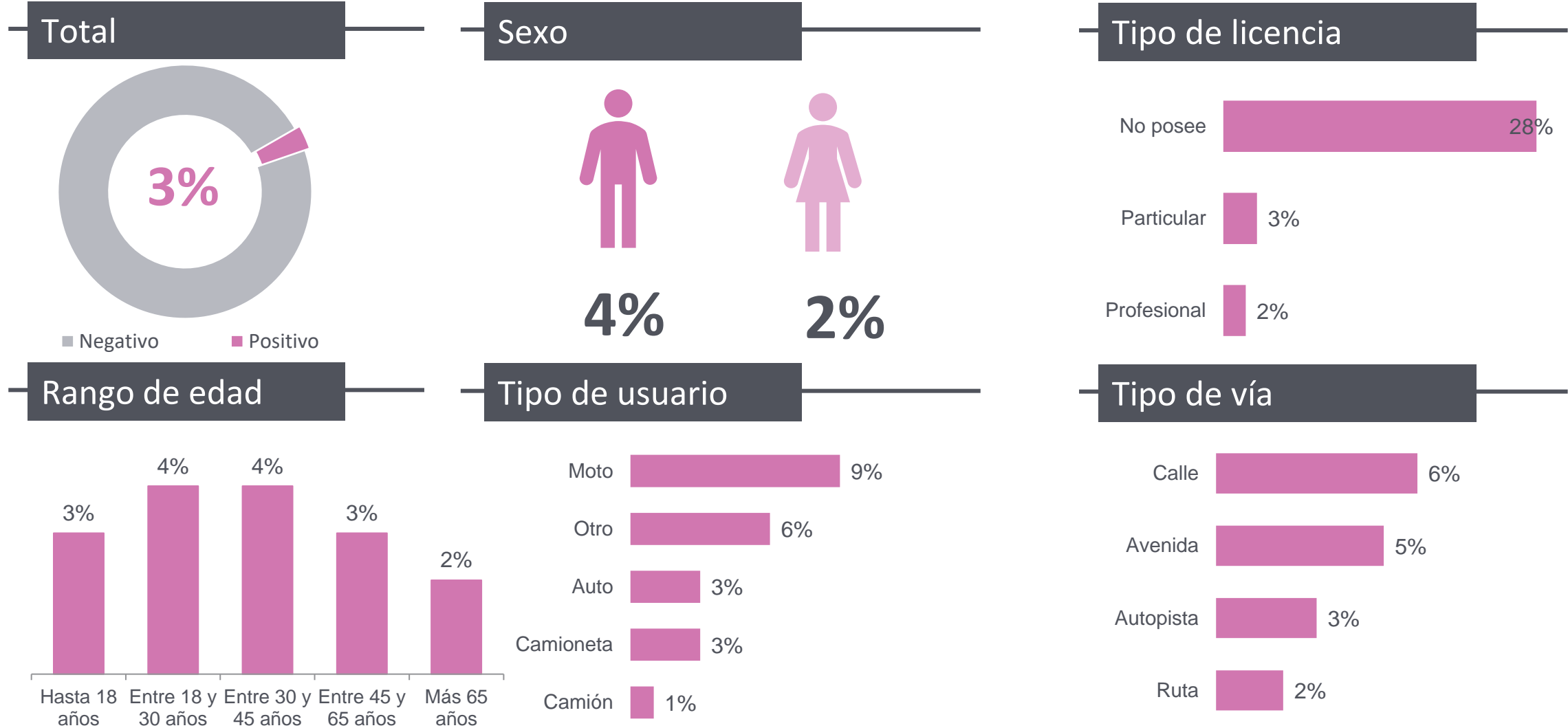
TOTAL DE CONTROLES POSITIVOS EN EL PERÍODO: **3.335**

Fuente: Elaborado por la Dirección de Estadística Vial (DEV-ANSV) a partir de los datos reportados por la jurisdicción. Diciembre 2022



# Perfil de conductoras/es controladas/os con Alcoholemia Positiva

Datos en porcentaje. Enero-Diciembre 2022



TOTAL DE CONTROLES REALIZADOS DURANTE EL PERÍODO: 100.910  
 TOTAL DE CONTROLES POSITIVOS EN EL PERÍODO: 3.335

Fuente: Elaborado por la Dirección de Estadística Vial (DEV-ANSV) a partir de los datos reportados por la jurisdicción. Diciembre 2022

# Perfil de conductoras/es controladas/os

Total país. Enero-Diciembre 2022

		Control positivo	Graduación de alcohol		
			Media	Mediana	Máxima
Sexo	Mujer	2%	0,75	0,60	2,70
	Hombre	4%	0,92	0,80	4,00
Rango de edad	Hasta 18 años	3%	0,94	0,75	2,60
	18 a 30 años	4%	0,90	0,75	4,00
	30 a 45 años	4%	0,92	0,80	4,00
	45 a 65 años	3%	0,87	0,70	4,00
	> 65 años	2%	0,69	0,59	2,07
Tipo de vehículo	Auto	3%	0,92	0,80	4,00
	Camión	1%	0,57	0,51	3,00
	Camioneta	3%	0,85	0,70	4,00
	Moto	9%	0,92	0,70	4,00
	Otro	6%	0,91	0,85	3,10
Tipo de licencia	No posee	28%	1,14	1,10	4,00
	Particular	3%	0,91	0,80	4,00
	Profesional	2%	0,71	0,52	4,00
Tipo de vía	Autopista	3%	0,97	0,80	2,90
	Avenida	5%	0,93	0,80	4,00
	Calle	6%	1,00	0,90	4,00
	Ruta	2%	0,83	0,70	4,00
<b>Total</b>		<b>3%</b>	<b>0,90</b>	<b>0,70</b>	<b>4,00</b>

Fuente: Elaborado por la Dirección de Estadística Vial (DEV-ANSV) a partir de los datos reportados por la jurisdicción. Diciembre 2022


# Alcohol CERO

## Datos en porcentaje de casos sin alcohol en sangre. Enero-Diciembre 2022

### Sexo



94%



97%

### Tipo de licencia

Profesional



98%

Particular



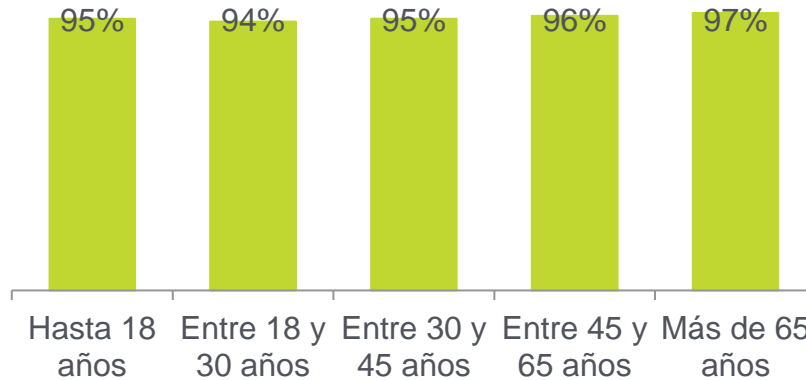
95%

No posee



67%

### Rango de edad



TOTAL DE CONTROLES REALIZADOS: 100.910

TOTAL DE CONTROLES "ALCOHOL 0": 95.769 (95%)

Fuente: Elaborado por la Dirección de Estadística Vial (DEV-ANSV) a partir de los datos reportados por la jurisdicción. Diciembre 2022

**SEGURIDAD  
VIAL**



**Ministerio de Transporte  
Argentina**