



Russell Bedford

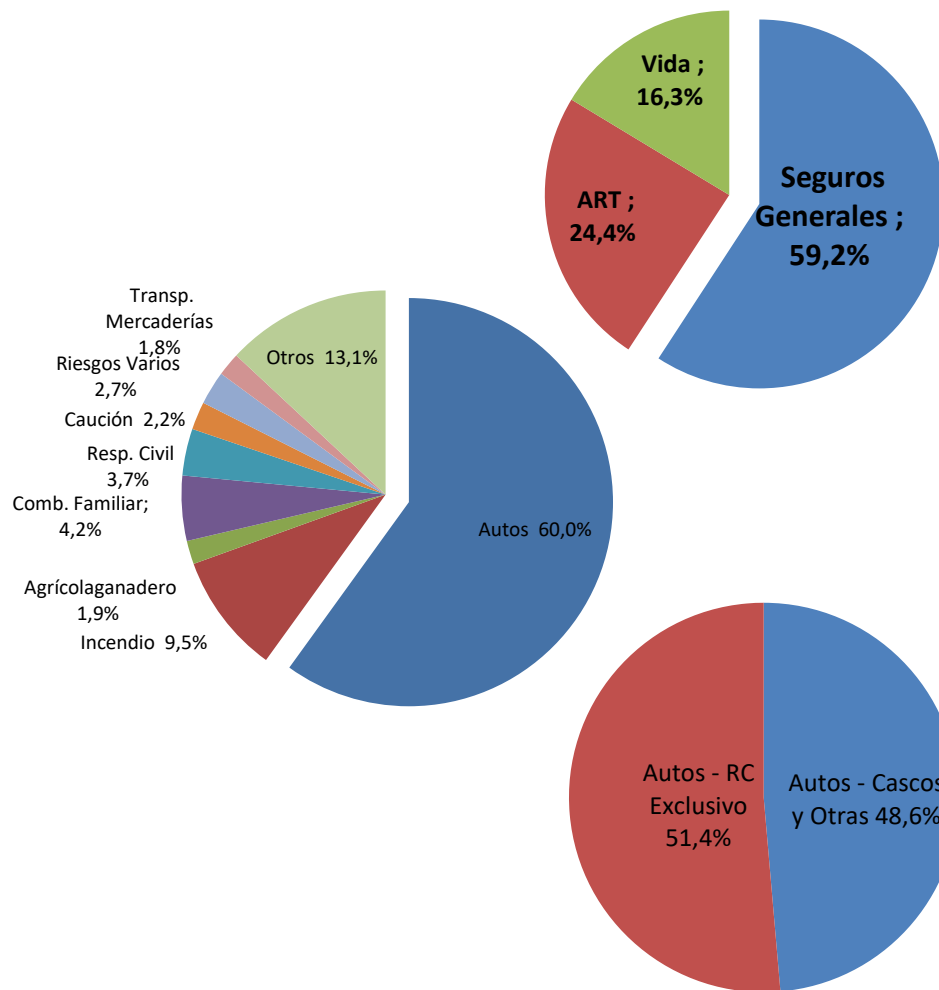
*taking you further*

# SITUACIÓN DEL MERCADO “SEGURO DE RETIRO”

30 de Septiembre de 2020

# Emisión del mercado al 30-09-2020

RAMO	Prima emitida	Part %
Autos	66,7	35,8%
Incendio	10,6	5,7%
Comb. Familiar	5,7	3,1%
Riesgos Varios	3,0	1,6%
Resp. Civil	4,1	2,2%
Agricolaganadero	2,1	1,1%
Caución	2,5	1,3%
Int. Comercio	2,8	1,5%
Técnico	2,2	1,2%
Transp. Cascos	0,5	0,3%
Transp. Mercaderías	2,1	1,1%
Robo	2,2	1,2%
Motos	1,9	1,0%
Integrales	0,9	0,5%
Transp. Pasajeros	0,3	0,2%
Créditos	0,9	0,5%
Aeronavegación	0,6	0,3%
Acc. Pasajeros	0,4	0,2%
<b>Subtotal generales</b>	<b>109,5</b>	<b>58,8%</b>
<b>Rgos del Trabajo</b>	<b>45,9</b>	<b>24,7%</b>
Vida Colectivo	10,7	5,7%
Vida Saldo Deudor	3,3	1,8%
Vida Individual	8,4	4,5%
Acc. Personales	3,5	1,9%
Retiro	2,8	1,5%
Sepelio	1,6	0,9%
Salud	0,4	0,2%
Vida Obligatorio	0,1	0,0%
Renta Previsional	-	0,0%
Vida Previsional	-	0,0%
<b>Subtotal vida</b>	<b>30,7</b>	<b>16,5%</b>
<b>TOTAL MERCADO</b>	<b>186,13</b>	<b>100,0%</b>



En miles de millones de pesos expresados en moneda homogénea

Fuente: Sistema SINENSUP – SSN

# Ranking de emisión al 30-09-2020

#	Compañía	Primas	% Part.	
1	LA ESTRELLA RETIRO	1,48	53%	
2	NACION RETIRO	0,42	15%	
3	SAN CRISTÓBAL RETIRO	0,32	11%	
4	ORIGENES RETIRO	0,24	9%	
5	LA SEGUNDA RETIRO	0,12	4%	92%
6	HSBC RETIRO	0,07	3%	
7	INST. AUTARQUICO ENTRE RIOS RETIRO	0,04	1%	
8	BINARIA RETIRO	0,03	1%	
9	CREDICOOP RETIRO	0,03	1%	
10	SMG RETIRO	0,03	1%	100%
11	METLIFE RETIRO	0,01	0%	
12	GALICIA RETIRO	0,01	0%	
13	FEDERACION PATRONAL RETIRO	0,00	0%	
14	EXPERTA RETIRO	-	0%	
15	PROYECCION RETIRO	-	0%	
16	ZURICH RETIRO	-	0%	100%
<b>Total</b>		<b>2,79</b>	<b>100%</b>	

# Situación patrimonial 30-09-2020

	<b>30/9/2020</b>	
Disponibilidades	1,6	1%
Inversiones	204,9	96%
Premios a Cobrar	0,0	0%
Reaseguros	-	0%
Coaseguros	-	0%
Otros Créditos	3,1	1%
Inmuebles	3,7	2%
Bienes de uso	0,6	0%
Otros Activos	0,1	0%
<b>TOTAL ACTIVO</b>	<b>214,0</b>	<b>100%</b>
Deudas con Asegurados	1,0	0%
Deudas con Reaseguradores	0,0	0%
Deudas con Coaseg	-	0%
Deudas con Productores	0,0	0%
Fiscales y Sociales	10,1	5%
Otras Deudas	2,5	1%
Compromisos Técnicos	166,5	78%
Previsiones	3,3	2%
<b>TOTAL PASIVO</b>	<b>183,3</b>	<b>86%</b>
<b>TOTAL PATRIMONIO NETO</b>	<b>30,7</b>	<b>14%</b>

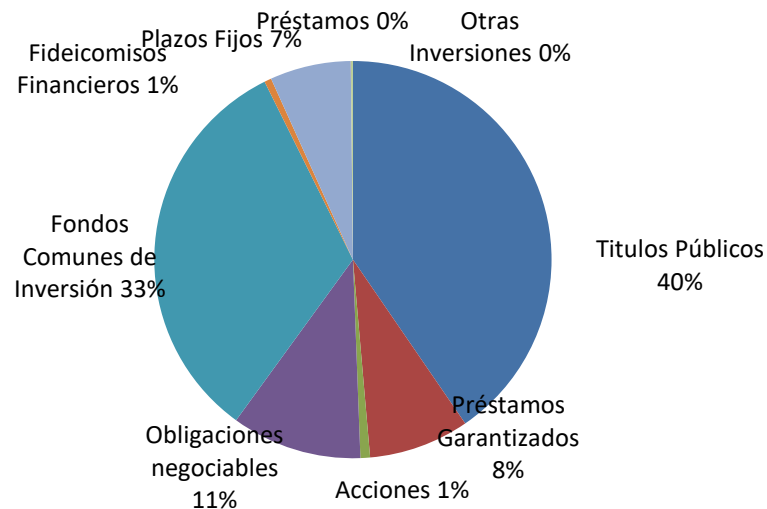
Importes en miles de millones de pesos expresados en moneda homogénea

Fuente: Sistema SINENSUP – SSN

Para ver los saldos por Compañía ver Anexo 1

# Inversiones al 30-09-2020

	30/9/2020	
Titulos Públicos	82,9	40%
Préstamos Garantizados	16,8	8%
Acciones	1,6	1%
Obligaciones negociables	21,7	11%
Fondos Comunes de Inversión	66,9	33%
Fideicomisos Financieros	1,2	1%
Plazos Fijos	13,5	7%
Préstamos	0,0	0%
Otras Inversiones	0,3	0%
<b>TOTAL</b>	<b>204,9</b>	<b>100%</b>



Importes en miles de millones de pesos expresados en moneda homogénea

Fuente: Sistema SINENSUP – SSN

Para ver los saldos por Compañía ver Anexo 1

# Estado de resultados al 30-09-2020

	30/9/2020	
	\$MM	%
Primas Netas Devengadas	-1,0	100%
Siniestros Netos Devengados	0,0	1%
Gastos de Producción	-0,1	13%
Gastos de Explotación	-1,1	105%
Otros	5,4	-519%
<b>RESULTADO TECNICO</b>	<b>3,13</b>	<b>-300%</b>

Importes en miles de millones de pesos expresados en moneda homogénea

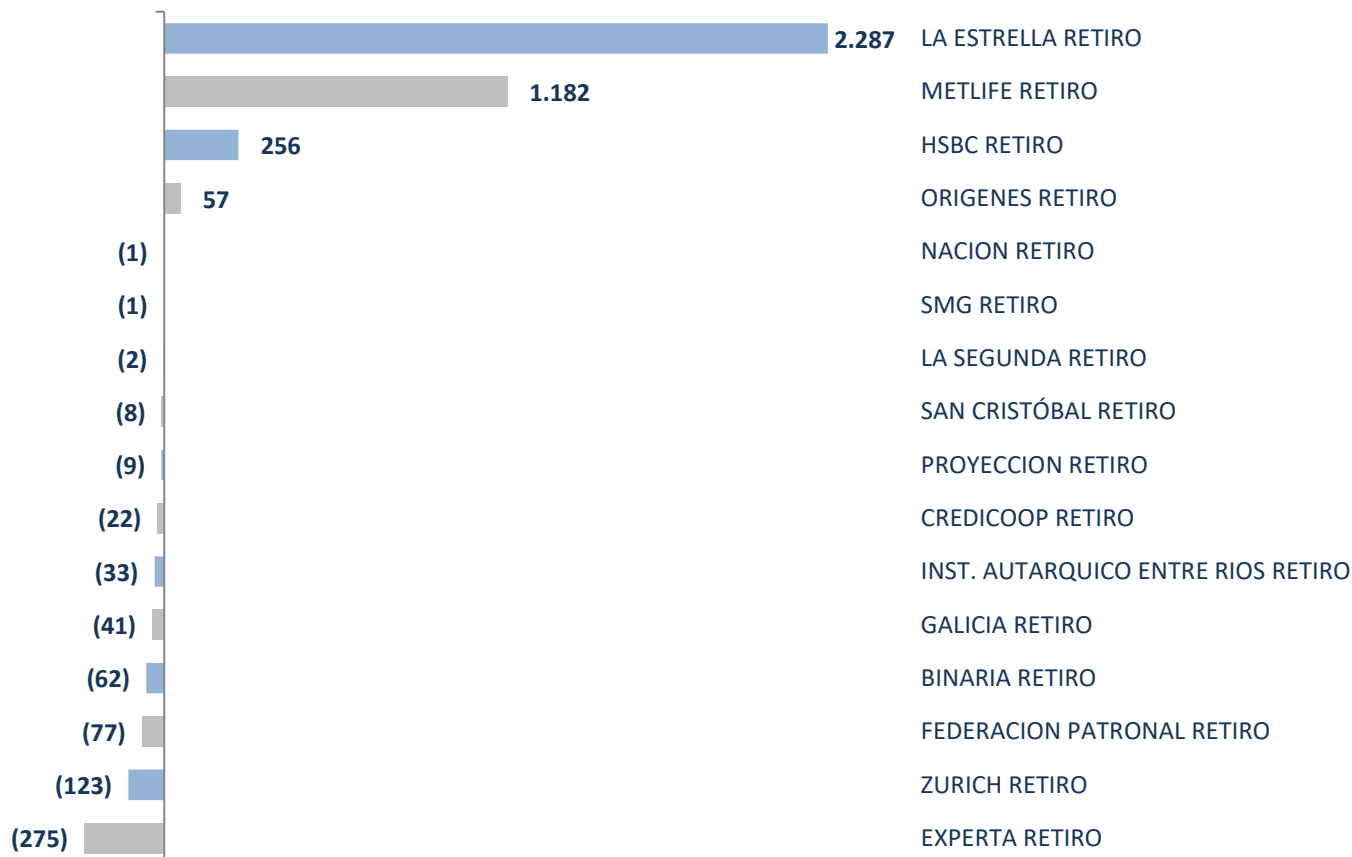
Fuente: Sistema SINENSUP – SSN

Para ver los saldos por Compañía ver Anexo 1

(1) Incluye rescates

# Resultados Técnicos al 30-09-2020

## Resultado - \$M



Importes en miles de millones de pesos expresados en moneda homogénea

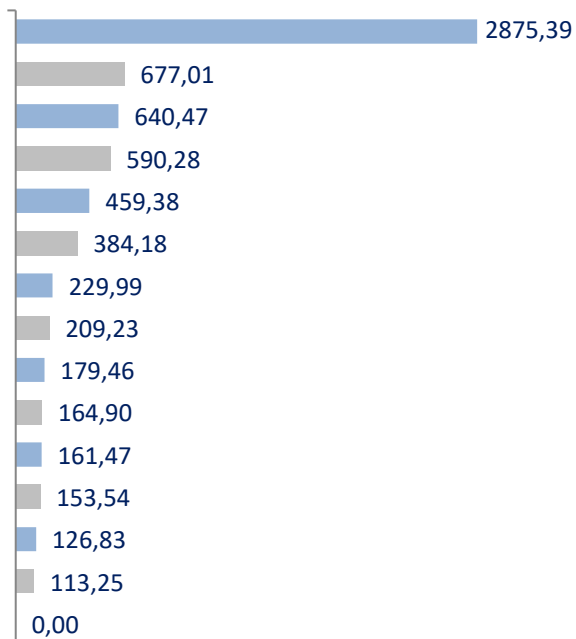
Fuente: Sistema SINENSUP – SSN

Para ver los saldos por Compañía ver Anexo 1

(1) Incluye rescates

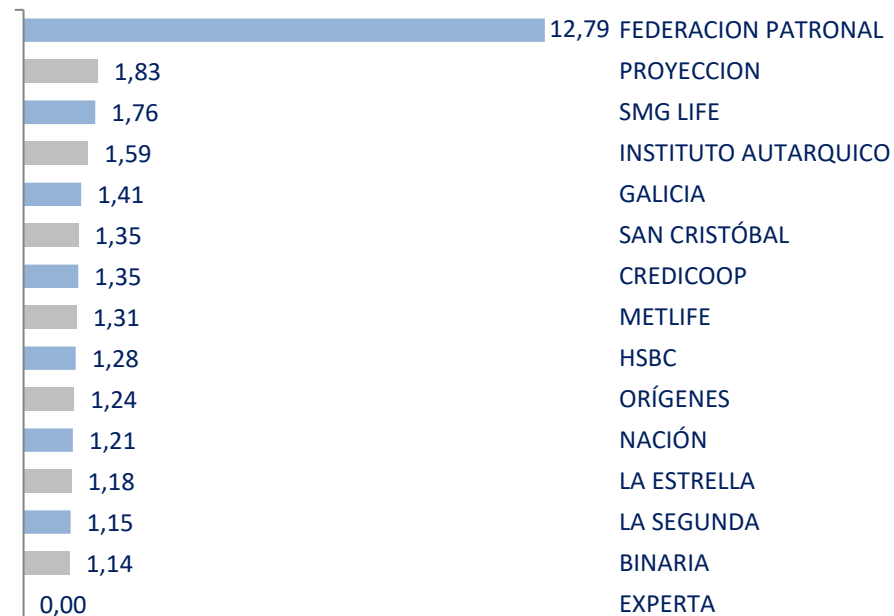
# Indicadores al 30-09-2020

## Liquidez



INSTITUTO AUTARQUICO  
PROYECCION  
SAN CRISTÓBAL  
LA ESTRELLA  
LA SEGUNDA  
BINARIA  
FEDERACION PATRONAL  
SMG LIFE  
GALICIA  
HSBC  
NACIÓN  
ORÍGENES  
METLIFE  
CREDICOOP  
EXPERTA

## Cobertura



FEDERACION PATRONAL  
PROYECCION  
SMG LIFE  
INSTITUTO AUTARQUICO  
GALICIA  
SAN CRISTÓBAL  
CREDICOOP  
METLIFE  
HSBC  
ORÍGENES  
NACIÓN  
LA ESTRELLA  
LA SEGUNDA  
BINARIA  
EXPERTA

Liquidez:  $(\text{Disp} + \text{Inv}) / \text{Ds. c/Aseg}$

Cobertura:  $(\text{Disp} + \text{Inv} + \text{Inm}) / (\text{Ds. c/Aseg} + \text{Comp. Tec.})$

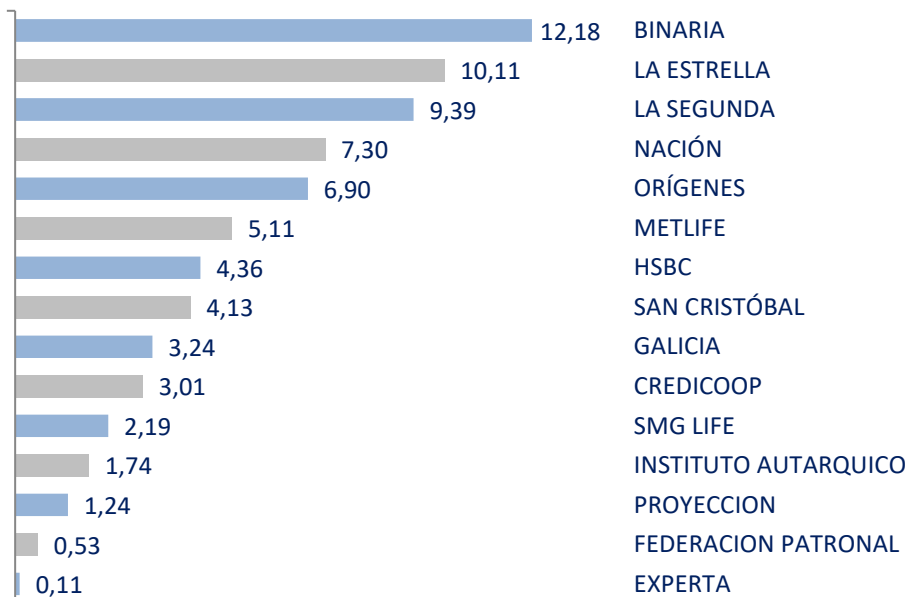
Fuente: Sistema SINENSUP – SSN

Los índices se calculan en base a los saldos contables. No incluyen el mayor valor de los inmuebles en base a tasaciones del TTN.

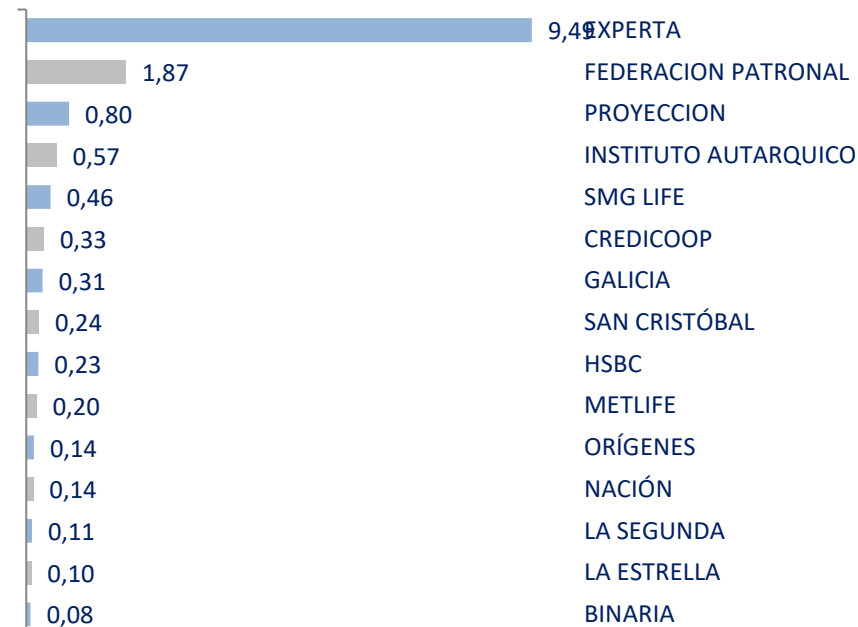


# Indicadores al 30-09-2020

## Endeudamiento



## Solvencia



Endeudamiento: Pasivo / PN

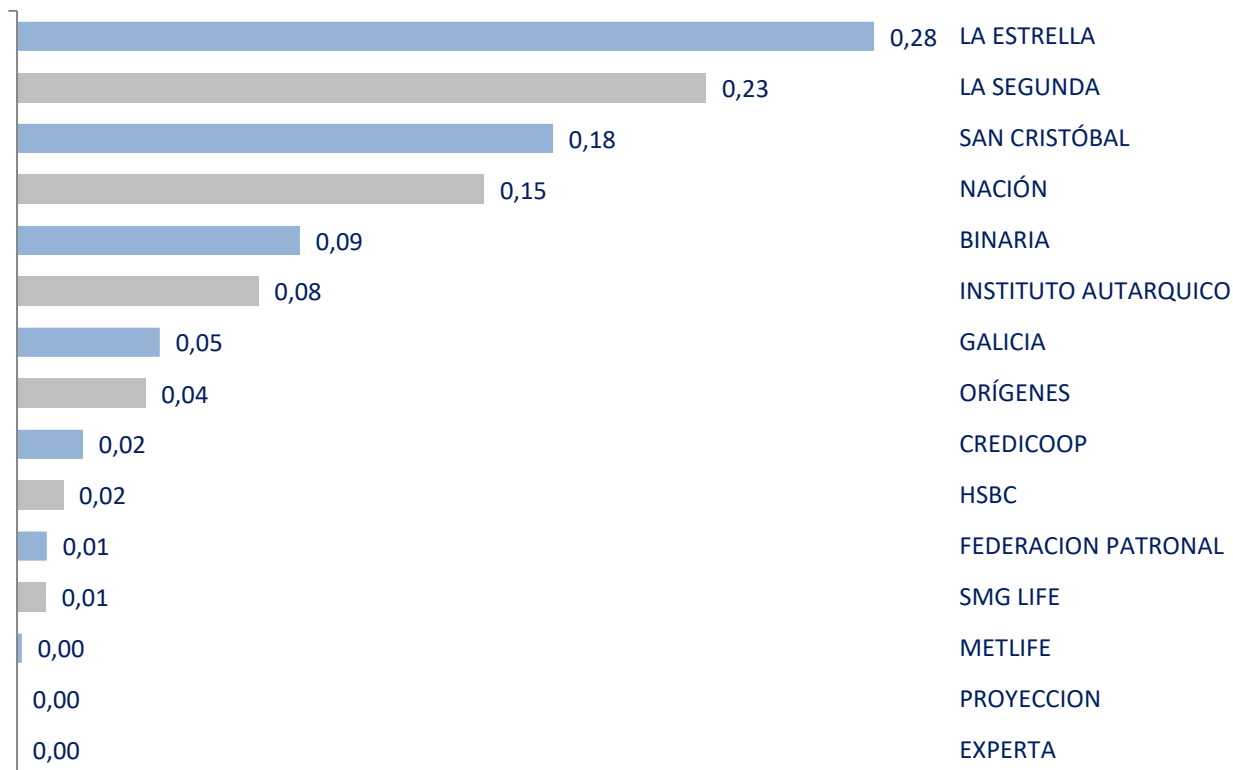
Solvencia : PN / Pasivo

Fuente: Sistema SINENSUP – SSN

Los índices se calculan en base a los saldos contables. No incluyen el mayor valor de los inmuebles en base a tasaciones del TTN.

# Indicadores al 30-09-2020

## Rotación del PN



Rotación del PN: Prima / PN

Fuente: Sistema SINENSUP – SSN

Los índices se calculan en base a los saldos contables. No incluyen el mayor valor de los inmuebles en base a tasaciones del TTN.

# Russell Bedford International

Consultoría, Auditoría, Impuestos y Servicios actuariales.

Usted puede contactarnos en las siguientes direcciones de email y teléfonos:

Daniel Ryba

[dryba@russellbedford.com.ar](mailto:dryba@russellbedford.com.ar)

Gabriel Marinozzi

[gmarinozzi@russellbedford.com.ar](mailto:gmarinozzi@russellbedford.com.ar)

Ezequiel Goldsztein

[egoldsztein@russellbedford.com.ar](mailto:egoldsztein@russellbedford.com.ar)



Tel. / Fax: +54 11 4316-8800

Estamos a su disposición para cualquier información adicional que necesiten, y estaremos orgullosos de poder atenderlos y satisfacer vuestras necesidades.