

INFORME PROVINCIA DE BUENOS AIRES

SISTEMA DE RIESGOS DEL TRABAJO

¿De qué hablamos?

TRABAJADORES

9.8M

UP - (Diciembre 2018)

EMPLEADORES

520.000

UP - (Diciembre 2018)



*UP: Unidades Productivas (no incluye empleadores y trabajadores de casas particulares).

COBERTURA PBA



2.876.849

de trabajadores UP
(Diciembre 2018)



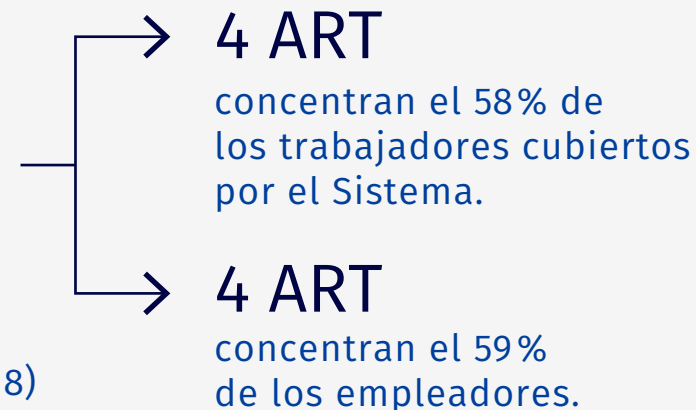
168.665

Empleadores UP con trabajadores
declarados (Diciembre 2018)



20

aseguradoras de riesgos
del trabajo operaron en
el mercado (Diciembre 2018)



ATENDIÓ TOTAL PAÍS



580.328

accidentes y/o enfermedades
profesionales en año
(Año 2017 - Dato provisorio)

PBA

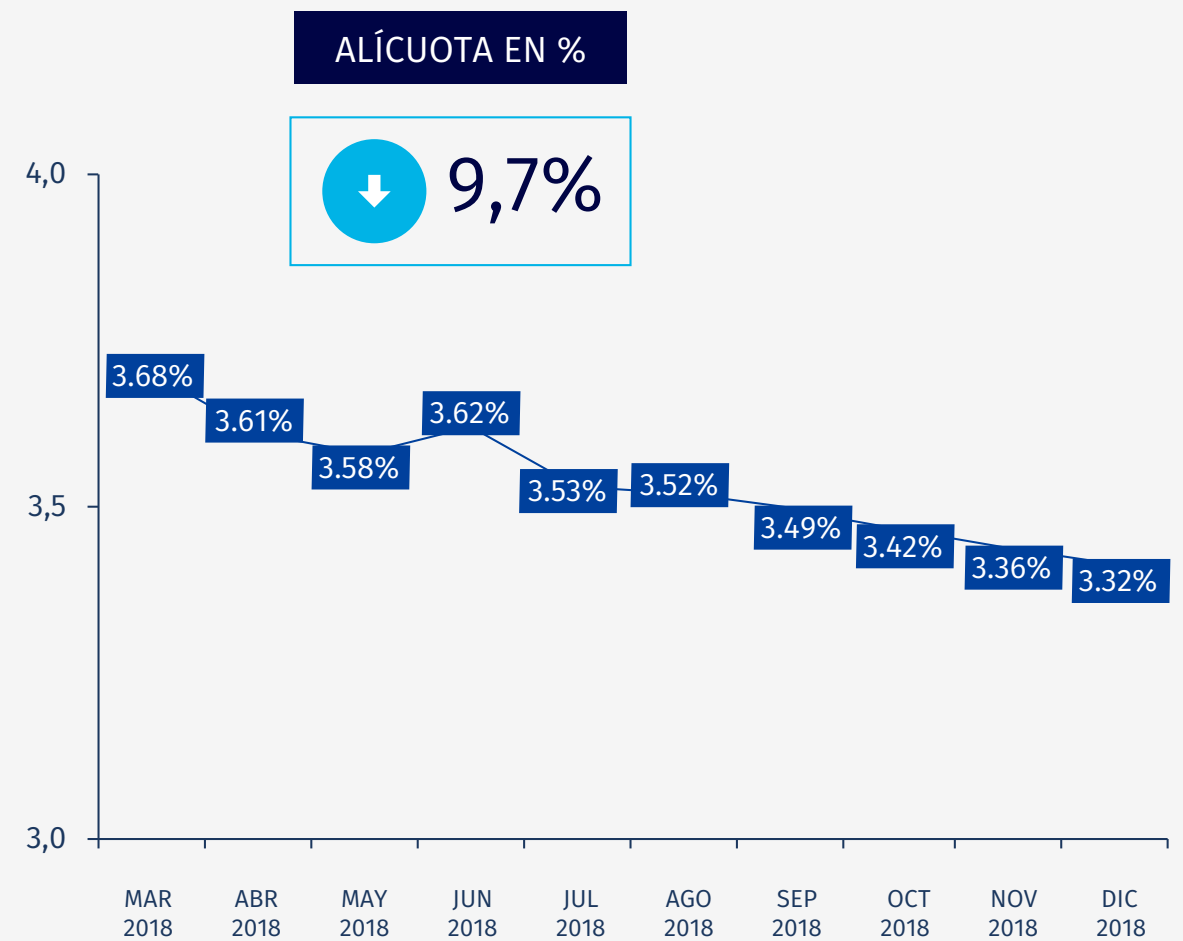
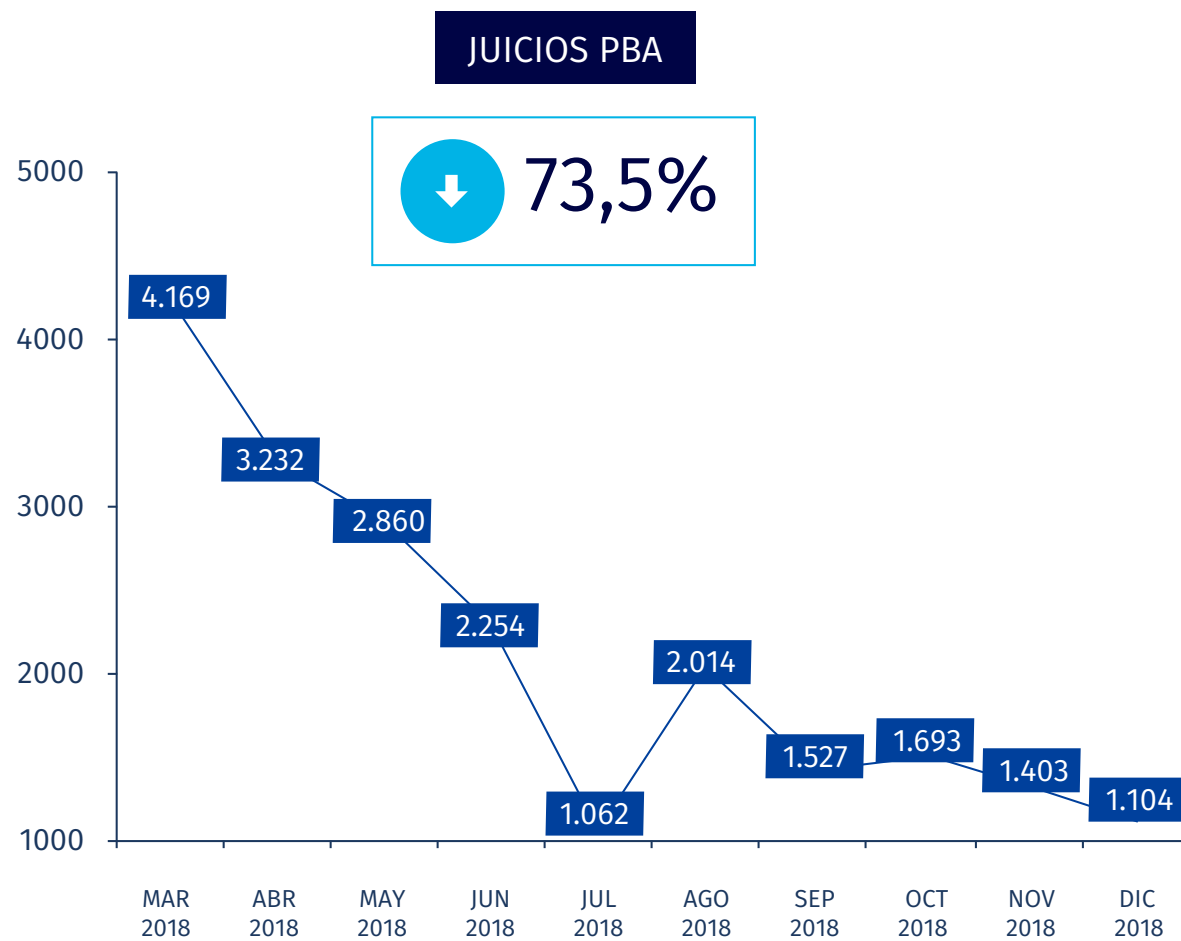


235.728

Representa el **40,6%**
del total del país

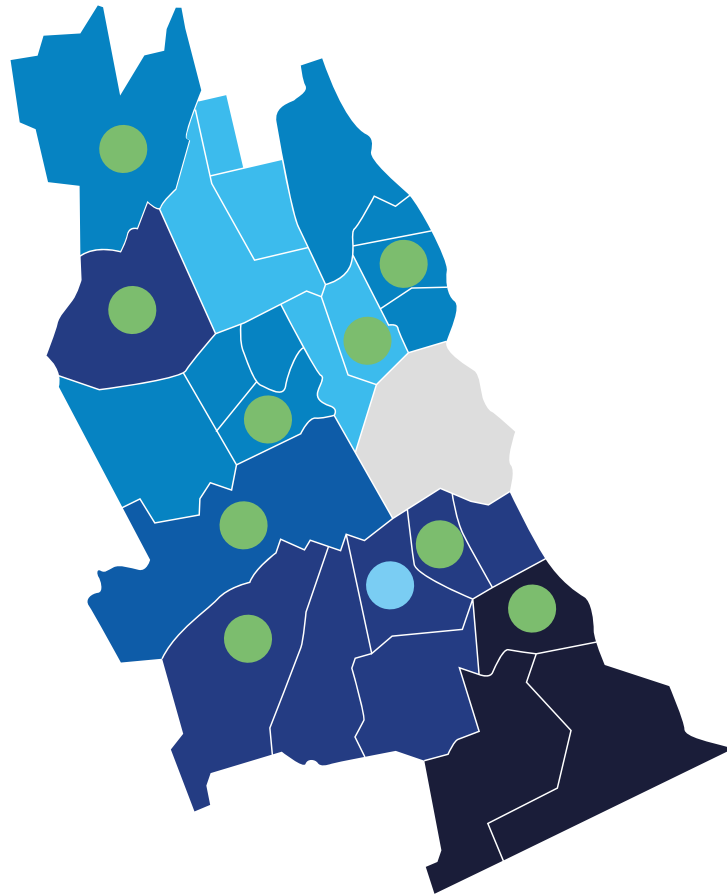
EVOLUCIÓN DE LITIGIOSIDAD Y ALÍCUOTA

A partir de la entrada en vigencia de la Ley N° 27.348



CCMM PBA

CONURBANO



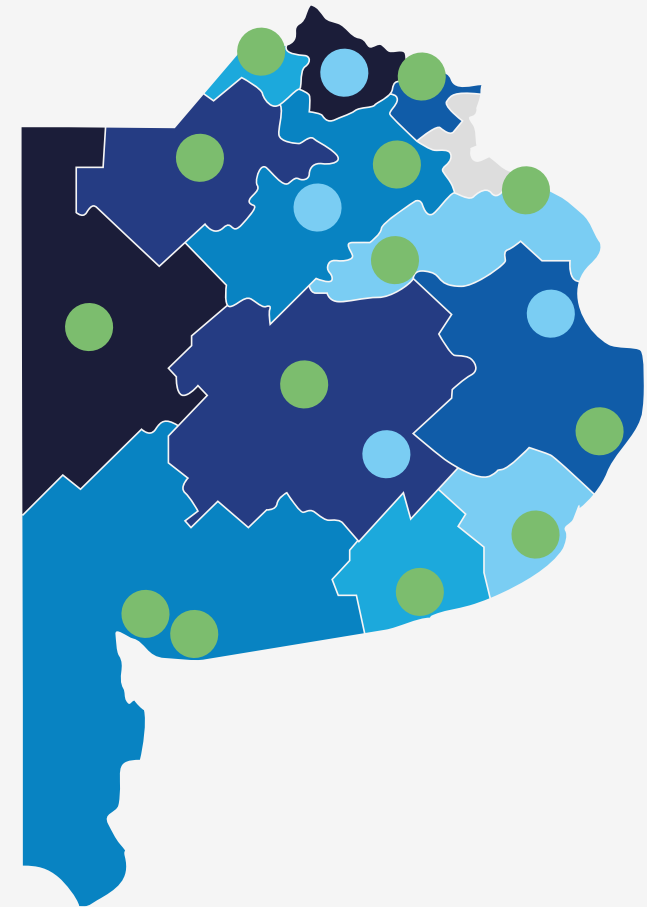
CCMM POR ABRIR

● LOMAS DE ZAMORA

CCMM ABIERTAS

- RAMOS MEJÍA (LA MATANZA)
- MORÓN
- SAN MARTÍN
- LANÚS (LOMAS DE ZAMORA)
- PASO DEL REY (MORENO)
- SAN ISIDRO / BOULOGNE
- PILAR
- QUILMES
- EZEIZA

INTERIOR



CCMM POR ABRIR

- TANDIL
- DOLORES
- MERCEDES
- SAN NICOLÁS

CCMM ABIERTAS

- AZUL
- BAHÍA BLANCA
- PUNTA ALTA
- PINAMAR
- MAR DEL PLATA
- JUNÍN
- LA PLATA
- SALADILLO
- LUJÁN
- ZÁRATE
- NECOCHEA
- PERGAMINO
- TRENQUE LAUQUEN

CCMM PBA

 27

CCMM DISTRIBUIDAS
EN TODOS LOS
DEPARTAMENTOS
JUDICIALES

 22
ABIERTAS

 5
POR ABRIR*



Finales de 2019:
LOS BONAERENSES

en caso de sufrir accidente
de trabajo o enfermedad
profesional



93%

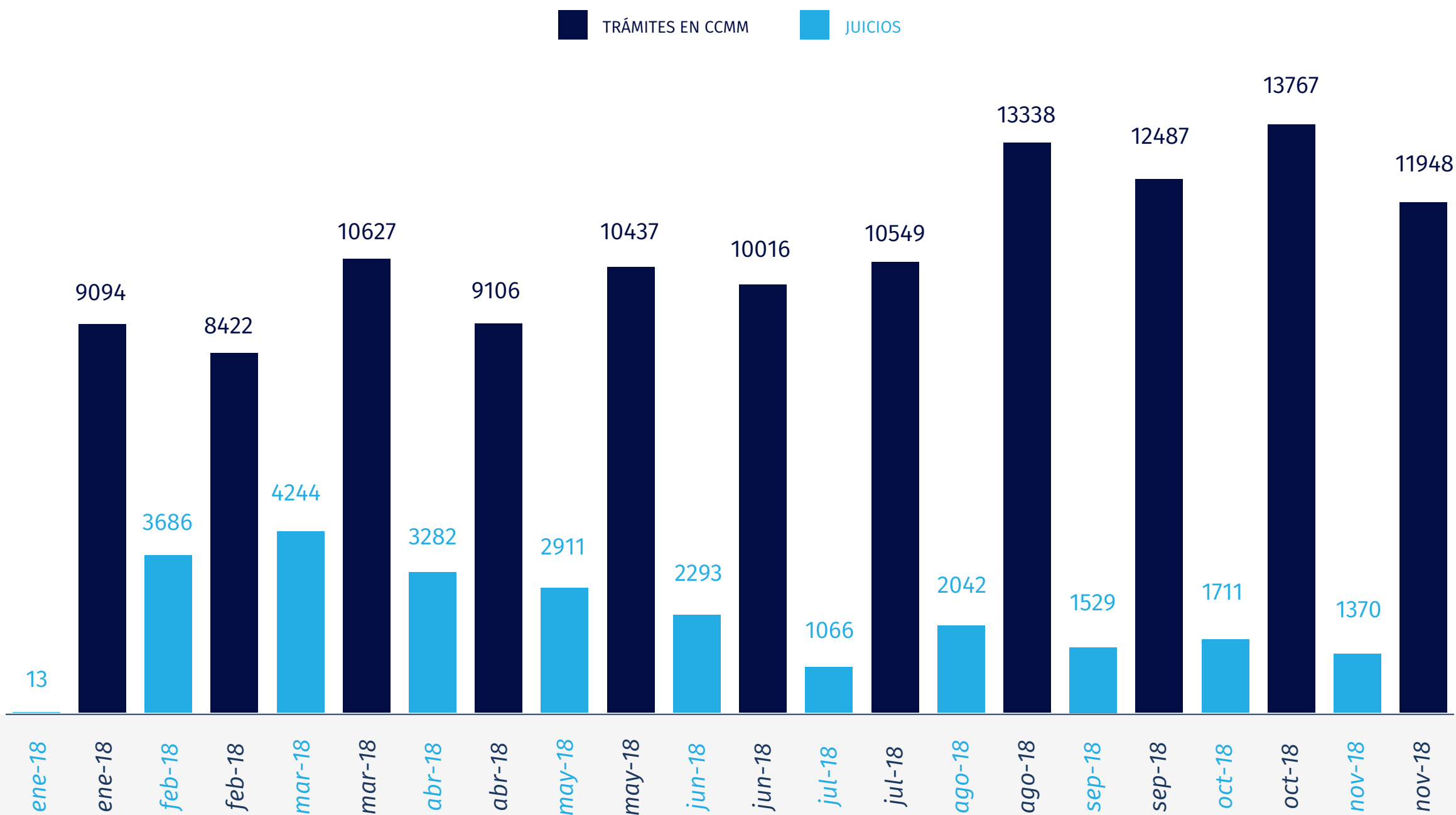
tendrá una CCMM a
menos de 50km
de distancia de
su domicilio.



96.5%

tendrá una CCMM a
menos de 100km
de distancia de
su domicilio.

TRÁMITES EN CCMM Y JUICIOS - BUENOS AIRES



SERVICIO DE HOMOLOGACIÓN



ATENDIÓ

 12.275

TRÁMITES CON DISPOSICIÓN
(Marzo 2018 al 12/12/2018)

TIEMPO DE RESOLUCIÓN

 42

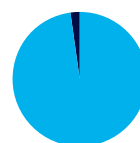
DÍAS A PARTIR DEL TURNO
A AUDIENCIA MÉDICA

SE HOMOLOGA



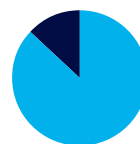
21

TRÁMITES
POR DÍA



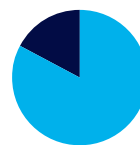
98%

DE LOS TRÁMITES DE
VALORACIÓN DE DAÑO



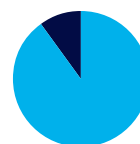
89%

DE LOS TRÁMITES DE
DETERMINACIÓN DE INCAPACIDAD



87%

DE LOS TRÁMITES DE DIVERGENCIA
EN LA DETERMINACION DE INCAPACIDAD



90%

DE LOS TRÁMITES
EN PROMEDIO