

RANKING POR SEGMENTO PRODUCCION DEL MERCADO - Evolución 2017 – 2018

































RIESGOS DEL TRABAJO

2018	2017	Aseguradora	Tipo	Segm.	Pmas 17-18	Part.	Acum.	Var.		Pmas 16-17
3	3	PREVENCIÓN ART	A	ART	18.992.176	22,2%	22,2%	28,7%	●	14.757.680
4	4	PROVINCIA ART	A	ART	18.078.132	21,1%	43,3%	34,1%	●	13.484.842
6	6	GALENO ART	A	ART	11.579.738	13,5%	56,8%	0,8%	●	11.487.444
7	7	EXPERTA ART	A	ART	10.752.673	12,6%	69,4%	14,9%	●	9.359.711
14	13	ASOCIART ART	A	ART	8.105.790	9,5%	78,8%	17,4%	●	6.904.507
18	18	SEGUNDA ART	A	ART	7.164.145	8,4%	87,2%	24,6%	●	5.750.619
20	20	SWISS MEDICAL ART	A	ART	6.785.981	7,9%	95,1%	27,4%	●	5.328.142
40	36	OMINT ART	A	ART	1.925.912	2,2%	97,4%	11,4%	●	1.728.772
46	45	BERKLEY ART	A	ART	1.382.504	1,6%	99,0%	16,6%	●	1.185.224
83	67	LIDERAR ART	A	ART	455.929	0,5%	99,5%	-21,0%	●	576.774
106	104	RECONQUISTA ART	A	ART	245.806	0,3%	99,8%	20,2%	●	204.565
122	88	CAMINOS PROTEGIDOS ART	A	ART	163.739	0,2%	100,0%	-47,4%	●	311.250
162	175	MUTUAL PETROLEROS	C	ART	9.016	0,0%	100,0%		●	0
					85.641.539	100,0%		20,5%		71.079.531

PATRIMONIALES

2018	2017	Aseguradora	Tipo	Segm.	Pmas 17-18	Part.	Acum.	Var.		Pmas 16-17
1	1	FED. PATRONAL	A	PAT	24.556.222	10,6%	10,6%	24,3%	●	19.761.589
2	2	CAJA GENERALES	A	PAT	19.501.573	8,4%	19,0%	22,0%	●	15.990.163
5	5	SANCOR	C	PAT	15.696.668	6,8%	25,7%	30,0%	●	12.073.798
8	8	SAN CRISTÓBAL	C	PAT	10.043.333	4,3%	30,1%	23,7%	●	8.116.707
9	10	RIVADAVIA COOP.	C	PAT	9.942.069	4,3%	34,4%	35,5%	●	7.339.797
10	12	NACIÓN	A	PAT	9.304.809	4,0%	38,4%	32,2%	●	7.040.521
11	11	PROVINCIA	A	PAT	9.300.066	4,0%	42,4%	29,3%	●	7.192.265

12	14	SEGUNDA	C	PAT	9.033.235	3,9%	46,3%	43,8%	●	6.282.358
13	9	ALLIANZ	A	PAT	8.467.733	3,6%	49,9%	9,8%	●	7.714.213
15	15	MERCANTIL ANDINA	A	PAT	7.474.238	3,2%	53,1%	24,4%	●	6.007.747
16	16	QBE BUENOS AIRES	A	PAT	7.435.009	3,2%	56,3%	25,2%	●	5.940.110
17	17	SURA	A	PAT	7.178.566	3,1%	59,4%	22,6%	●	5.856.173
19	19	ZURICH	A	PAT	6.852.440	3,0%	62,4%	23,3%	●	5.558.744
21	22	MERIDIONAL	A	PAT	5.672.791	2,4%	64,8%	24,5%	●	4.556.800
22	21	MAPFRE	A	PAT	5.441.963	2,3%	67,2%	14,8%	●	4.741.339
24	23	GALICIA	A	PAT	3.502.322	1,5%	68,7%	5,7%	●	3.313.335
25	25	METLIFE	A	PAT	3.190.559	1,4%	70,0%	20,1%	●	2.657.294
26	28	CHUBB SEGUROS (y ex ACE) 2	A	PAT	2.994.592	1,3%	71,3%	28,7%	●	2.325.991
27	30	ORBIS	A	PAT	2.925.593	1,3%	72,6%	28,7%	●	2.272.336
28	32	LIDERAR	A	PAT	2.795.225	1,2%	73,8%	34,5%	●	2.078.334
29	35	RÍO URUGUAY	C	PAT	2.549.994	1,1%	74,9%	39,1%	●	1.832.744
30	29	ZURICH SANTANDER	A	PAT	2.502.655	1,1%	76,0%	9,9%	●	2.277.484
31	26	CARDIF	A	PAT	2.496.380	1,1%	77,0%	-3,9%	●	2.598.835
32	34	SMG	A	PAT	2.464.908	1,1%	78,1%	25,7%	●	1.960.578
33	37	PARANÁ	A	PAT	2.390.928	1,0%	79,1%	42,3%	●	1.679.852
34	31	BBVA CONSOLIDAR	A	PAT	2.334.791	1,0%	80,1%	3,6%	●	2.253.504
35	27	ASSURANT	A	PAT	2.088.014	0,9%	81,0%	-16,9%	●	2.511.619
36	33	INST. ENTRE RÍOS	O	PAT	2.046.358	0,9%	81,9%	0,0%	●	2.046.011
37	38	HOLANDO SUDAMERICANA	A	PAT	2.034.367	0,9%	82,8%	24,0%	●	1.640.112
38	41	COOP. MUTUAL PATRONAL	C	PAT	1.976.840	0,9%	83,7%	35,5%	●	1.458.946
39	39	BOSTON	A	PAT	1.966.343	0,8%	84,5%	24,7%	●	1.577.114
41	40	BERKLEY	A	PAT	1.833.143	0,8%	85,3%	21,7%	●	1.506.009
43	44	NORTE	A	PAT	1.725.775	0,7%	86,0%	30,5%	●	1.322.071
47	50	TRIUNFO	C	PAT	1.311.262	0,6%	86,6%	49,1%	●	879.204
48	60	QUALIA	A	PAT	1.275.870	0,5%	87,2%	83,2%	●	696.525
50	48	HDI	A	PAT	1.193.067	0,5%	87,7%	8,3%	●	1.101.507
51	49	CARUSO	A	PAT	1.181.906	0,5%	88,2%	25,8%	●	939.443
52	51	PERSEVERANCIA	A	PAT	1.107.393	0,5%	88,7%	26,5%	●	875.273
53	58	ASEGURADORA TOTAL	A	PAT	1.100.684	0,5%	89,1%	48,4%	●	741.869

54	87	VIRGINIA	A	PAT	1.063.139	0,5%	89,6%	231,0%		321.156
55	52	SEGURCOOP	C	PAT	1.018.902	0,4%	90,0%	19,5%		852.742
57	56	INTÉGRITY	A	PAT	960.852	0,4%	90,4%	23,9%		775.511
58	55	ESCUDO	A	PAT	960.771	0,4%	90,8%	23,3%		779.038
59	53	HORIZONTE	A	PAT	957.102	0,4%	91,3%	18,4%		808.602
60	54	SUPERVIELLE	A	PAT	889.521	0,4%	91,6%	11,8%		795.727
61	64	BHN	A	PAT	886.216	0,4%	92,0%	40,4%		631.386
62	57	CNP	A	PAT	835.073	0,4%	92,4%	11,7%		747.828
63	77	SOL NACIENTE	A	PAT	799.649	0,3%	92,7%	84,5%		433.337
65	63	CALEDONIA	A	PAT	794.012	0,3%	93,1%	21,5%		653.257
66	68	CAJA DE TUCUMÁN	O	PAT	739.172	0,3%	93,4%	28,3%		576.002
67	66	EQUITATIVA DEL PLATA	A	PAT	714.267	0,3%	93,7%	20,7%		591.565
68	65	VICTORIA	A	PAT	698.375	0,3%	94,0%	15,2%		606.212
70	69	NUEVA	C	PAT	678.617	0,3%	94,3%	23,3%		550.547
71	70	SEGUROMETAL	C	PAT	647.861	0,3%	94,6%	18,1%		548.385
72	74	PRODUCTORES DE FRUTAS	C	PAT	629.036	0,3%	94,8%	30,3%		482.687
73	73	CONSTRUCCIÓN	A	PAT	584.782	0,3%	95,1%	20,9%		483.561
74	62	ORIGENES	A	PAT	573.674	0,2%	95,3%	-13,7%		664.942
75	84	INSTITUTO DE SEGUROS	A	PAT	566.927	0,2%	95,6%	69,5%		334.440
81	80	HAMBURGO	A	PAT	488.477	0,2%	95,8%	21,7%		401.348
82	83	SMSV	A	PAT	470.344	0,2%	96,0%	30,6%		360.021
85	81	PRUDENCIA	A	PAT	444.786	0,2%	96,2%	12,7%		394.552
86	61	OPCION	A	PAT	439.966	0,2%	96,4%	-35,4%		680.756
87	86	FIANZAS Y CRÉDITO	A	PAT	432.941	0,2%	96,6%	33,9%		323.287
88	99	ANTÁRTIDA	A	PAT	419.745	0,2%	96,7%	81,8%		230.820
89	89	PROVIDENCIA (Ex Generali)	A	PAT	386.013	0,2%	96,9%	25,2%		308.235
90	103	SURCO	A	PAT	357.328	0,2%	97,1%	65,8%		215.552
91	91	EDIFICAR (ex Interacción)	A	PAT	355.523	0,2%	97,2%	28,1%		277.621
92	90	CRÉDITOS Y GARANTÍAS	A	PAT	350.453	0,2%	97,4%	14,4%		306.436
93	92	ASEGURADORES DE CAUCIONES	A	PAT	350.364	0,2%	97,5%	30,8%		267.792
96	95	COPAN	C	PAT	306.131	0,1%	97,7%	20,9%		253.111
97	100	NATIVA	A	PAT	302.244	0,1%	97,8%	32,4%		228.281

99	96	AFIANZADORA	A	PAT	292.848	0,1%	97,9%	19,4%	●	245.192
100	93	AGROSALTA	C	PAT	289.136	0,1%	98,0%	10,5%	●	261.573
101	82	COLON	A	PAT	283.942	0,1%	98,2%	-21,4%	●	361.357
103	108	INSUR	A	PAT	257.358	0,1%	98,3%	39,5%	●	184.431
104	98	PROGRESO	A	PAT	256.181	0,1%	98,4%	10,3%	●	232.182
105	112	DULCE	C	PAT	246.334	0,1%	98,5%	62,4%	●	151.726
108	101	TESTIMONIO	A	PAT	234.162	0,1%	98,6%	2,8%	●	227.830
109	115	TPC	A	PAT	233.789	0,1%	98,7%	78,5%	●	130.938
111	110	LATITUD SUR	A	PAT	213.590	0,1%	98,8%	27,7%	●	167.310
114	111	IAM	A	PAT	197.047	0,1%	98,9%	23,6%	●	159.441
115	114	ALBA	A	PAT	192.371	0,1%	98,9%	39,6%	●	137.795
116	124	COFACE	E	PAT	189.037	0,1%	99,0%	76,7%	●	106.998
117	122	HANSEATICA	A	PAT	181.525	0,1%	99,1%	66,2%	●	109.205
118	113	NOBLE	A	PAT	180.812	0,1%	99,2%	19,4%	●	151.415
119	116	CREDITO Y CAUCION	A	PAT	178.540	0,1%	99,3%	44,1%	●	123.874
124	119	SEGUROS MÉDICOS	A	PAT	155.133	0,1%	99,3%	34,7%	●	115.155
125	118	PREVINCA	A	PAT	154.528	0,1%	99,4%	33,2%	●	116.007
126	126	METROPOL	A	PAT	152.724	0,1%	99,5%	47,4%	●	103.606
127	125	NIVEL	A	PAT	137.470	0,1%	99,5%	30,0%	●	105.748
128	129	BENEFICIO	A	PAT	135.183	0,1%	99,6%	61,2%	●	83.839
129	142	STARR	E	PAT	134.721	0,1%	99,6%	292,6%	●	34.312
130	128	COSENA	A	PAT	133.160	0,1%	99,7%	32,9%	●	100.160
131	131	CAMINOS PROTEGIDOS	A	PAT	115.907	0,0%	99,7%	46,3%	●	79.217
132	121	ARGOS	A	PAT	115.711	0,0%	99,8%	5,3%	●	109.937
135	153	LIBRA	A	PAT	87.594	0,0%	99,8%	311,1%	●	21.309
137	133	LUZ Y FUERZA	C	PAT	81.280	0,0%	99,9%	17,6%	●	69.112
140	140	ASSEKURANSA	A	PAT	70.928	0,0%	99,9%	35,2%	●	52.446
143	144	DAN ASOC. MUTUAL	C	PAT	47.683	0,0%	99,9%	71,1%	●	27.866
144	156	INSTITUTO DE JUJUY	O	PAT	43.958	0,0%	99,9%	215,3%	●	13.940
150	147	TRAYECTORIA SEGUROS	A	PAT	28.734	0,0%	99,9%	25,2%	●	22.957
151	150	MERCANTIL ASEGURADORA	A	PAT	28.704	0,0%	100,0%	30,5%	●	21.987
154	157	TUTELAR	A	PAT	22.664	0,0%	100,0%	68,7%	●	13.431

155	154	FINISTERRE		A	PAT	20.819	0,0%	100,0%	23,9%	●	16.804
157	158	CONFIAR		A	PAT	15.597	0,0%	100,0%	56,4%	●	9.973
159	155	ASOCIART RC		A	PAT	12.886	0,0%	100,0%	-10,7%	●	14.424
160		PACÍFICO	6	A	PAT	12.669	0,0%	100,0%		●	
165	160	SUMICLI		C	PAT	5.636	0,0%	100,0%	19,4%	●	4.722
168	164	EUROAMÉRICA		A	PAT	2.305	0,0%	100,0%	-3,2%	●	2.381
173	171	CESCE		A	PAT	14	0,0%	100,0%	-72,3%	●	51
174	173	CONFLUENCIA		A	PAT	1	0,0%	100,0%	0,0%	●	1
175	175	BRDESCO	sp	A	PAT	0	0,0%	100,0%		●	0 sp
175	175	COMARSEG	sp	A	PAT	0	0,0%	100,0%		●	0
175	175	JUNCAL PATRIMONIALES	sp	A	PAT	0	0,0%	100,0%		●	0 sp
175		LATIN AMERICAN	4	A	PAT	0	0,0%	100,0%		●	
175	172	LIDER MOTOS	sp	A	PAT	0	0,0%	100,0%	-100,0%	●	36 sp
175	175	WARRANTY	sp	A	PAT	0	0,0%	100,0%		●	0 sp
175	175	XL INSURANCE	sp	A	PAT	0	0,0%	100,0%		●	0 sp
175	175	ASEGURADORA FEDERAL	1	A	PAT		0,0%	100,0%		●	0
						232.134.629	100,0%		24,5%		186.493.736

RETIRO

2018	2017	Aseguradora	Tipo	Segm.	Pmas 17-18	Part.	Acum.	Var.		Pmas 16-17
23	24	ESTRELLA RETIRO	A	RET	4.077.596	67,9%	67,9%	30,7%	●	3.119.131
76	76	NACIÓN RETIRO	A	RET	560.950	9,3%	77,2%	28,5%	●	436.446
84	97	ORÍGENES RETIRO	A	RET	454.822	7,6%	84,8%	92,4%	●	236.376
95	105	HSBC RETIRO	A	RET	316.280	5,3%	90,0%	62,3%	●	194.858
112	107	SEGUNDA RETIRO	A	RET	210.753	3,5%	93,5%	14,1%	●	184.645
120	120	SAN CRISTÓBAL RETIRO	A	RET	178.173	3,0%	96,5%	58,0%	●	112.798
136	135	BINARIA RETIRO	A	RET	85.545	1,4%	97,9%	32,3%	●	64.664
141	139	INST. ENTRE RÍOS RETIRO	A	RET	64.367	1,1%	99,0%	21,3%	●	53.072
147	143	CREDICOOP RETIRO	A	RET	37.256	0,6%	99,6%	14,9%	●	32.425
158	149	SMG RETIRO	A	RET	13.527	0,2%	99,8%	-38,5%	●	22.009
161	159	METLIFE RETIRO	A	RET	9.265	0,2%	100,0%	1,8%	●	9.097

169	167	FED. PATRONAL RETIRO	A	RET	1.077	0,0%	100,0%	44,2%	●	747
172	169	GALICIA RETIRO	A	RET	88	0,0%	100,0%	-9,1%	●	96
175	175	EXPERTA RETIRO	sp	A	RET	0	0,0%	100,0%	●	0 sp
175	175	PROYECCIÓN RETIRO	sp	A	RET	0	0,0%	100,0%	●	0 sp
175	175	ZURICH RETIRO	sp	A	RET	0	0,0%	100,0%	●	0 sp
					6.009.697	100,0%		34,6%		4.466.366

TRANSPORTE PUBLICO DE PASAJEROS

2018	2017	Aseguradora	Tipo	Segm.	Pmas 17-18	Part.	Acum.	Var.		Pmas 16-17
94	102	PROTECCIÓN MUTUAL	C	TPP	331.161	45,2%	45,2%	45,4%	●	227.698
113	123	RIVADAVIA MUTUAL	C	TPP	210.612	28,7%	73,9%	94,5%	●	108.299
138	132	METROPOL MUTUOS	C	TPP	76.155	10,4%	84,3%	7,9%	●	70.584
139	138	ARGOS MUTUAL	C	TPP	72.964	10,0%	94,3%	36,7%	●	53.374
146	151	GARANTÍA MUTUAL	C	TPP	41.964	5,7%	100,0%	92,7%	●	21.778
					732.857	100,0%		52,1%		481.732

VIDA

2018	2017	Aseguradora	Tipo	Segm.	Pmas 17-18	Part.	Acum.	Var.		Pmas 16-17
42	43	PRUDENTIAL	A	VIDA	1.789.435	14,2%	14,2%	30,6%	●	1.369.976
44	46	ZURICH INTERNATIONAL LIFE	E	VIDA	1.530.019	12,2%	26,4%	36,3%	●	1.122.902
45	42	BHN VIDA	A	VIDA	1.519.534	12,1%	38,5%	5,5%	●	1.439.769
49	47	HSBC VIDA	A	VIDA	1.260.718	10,0%	48,6%	14,3%	●	1.102.777
56	59	SMG VIDA	A	VIDA	990.361	7,9%	56,4%	37,8%	●	718.904
64	72	BINARIA VIDA	A	VIDA	794.720	6,3%	62,8%	51,1%	●	525.862
69	75	SEGUNDA PERSONAS	A	VIDA	692.796	5,5%	68,3%	48,0%	●	468.100
77	78	INSTITUTO SALTA	A	VIDA	557.641	4,4%	72,7%	32,5%	●	420.963
78	79	PROVINCIA VIDA	A	VIDA	546.378	4,4%	77,1%	34,0%	●	407.831
79	71	MAPFRE VIDA	A	VIDA	535.620	4,3%	81,3%	-1,2%	●	541.852
80	85	MAÑANA	A	VIDA	513.534	4,1%	85,4%	55,7%	●	329.779

98	127	PEUGEOT CITROËN		A	VIDA	301.003	2,4%	87,8%	194,1%	●	102.351
102	94	PLENARIA		A	VIDA	274.655	2,2%	90,0%	6,5%	●	257.937
107	109	ASV		A	VIDA	236.512	1,9%	91,9%	38,6%	●	170.652
110	106	TRES PROVINCIAS		A	VIDA	230.107	1,8%	93,7%	21,8%	●	188.895
121	136	GALENO	3	A	VIDA	176.439	1,4%	95,1%	178,5%	●	63.361
123	117	PIEVE		A	VIDA	162.932	1,3%	96,4%	32,8%	●	122.676
133	130	SENTIR		A	VIDA	95.748	0,8%	97,2%	19,8%	●	79.938
134	134	CERTEZA		A	VIDA	87.911	0,7%	97,9%	32,0%	●	66.602
142	137	BONACORSI		A	VIDA	57.969	0,5%	98,4%	7,0%	●	54.190
145	141	CRUZ SUIZA		A	VIDA	43.716	0,3%	98,7%	24,4%	●	35.147
148	145	CAJA DE PREVISIÓN		O	VIDA	36.667	0,3%	99,0%	48,4%	●	24.708
149	152	ANTICIPAR		A	VIDA	31.548	0,3%	99,2%	47,3%	●	21.413
152	148	SANTA LUCIA		A	VIDA	27.798	0,2%	99,5%	24,8%	●	22.266
153	174	GESTION		A	VIDA	25.434	0,2%	99,7%		●	0 sp
156	146	SANTÍSIMA TRINIDAD		A	VIDA	19.485	0,2%	99,8%	-16,4%	●	23.320
163	166	SAN GERMAN		A	VIDA	7.819	0,1%	99,9%	398,1%	●	1.570
164	163	FEDERADA		A	VIDA	5.762	0,0%	99,9%	110,3%	●	2.741
166	162	PREVISORA		A	VIDA	3.403	0,0%	100,0%	23,3%	●	2.760
167	165	TERRITORIAL VIDA		A	VIDA	3.217	0,0%	100,0%	70,3%	●	1.889
170	168	FOMS		A	VIDA	829	0,0%	100,0%	74,0%	●	477
171	161	DIGNA		A	VIDA	533	0,0%	100,0%	-85,5%	●	3.670
174		OMINT	5	A	VIDA	1	0,0%	100,0%		●	
175	175	INTERNACIONAL	sp	A	VIDA	0	0,0%	100,0%		●	0 sp
175	175	POR VIDA	sp	A	VIDA	0	0,0%	100,0%		●	0
175	175	SAN PATRICIO	sp	A	VIDA	0	0,0%	100,0%		●	0 sp
175	170	NSA		A	VIDA	-31	0,0%	100,0%	-142,7%	●	73 sp
						12.560.214	100,0%				9.695.350

NOTAS:

0,000 si es menor a 0,001%

"sp" sin producción

NOTAS:

(1) Revocada

(2) Absorbió a ACE

(3) Ex Galeno Life

(4) Habilitada 18/5/2018

(5) Habilitada 15/11/2016

(6) Habilitada 26/7/2017

(7) Variación respecto al promedio de crecimiento del mercado :

Variación 17/18 – 16/17: + 24 %



Creció igual o más que el promedio del mercado



Creció entre 21 y 24 (Menos del promedio del mercado)



Creció menos del 75% del promedio del mercado.

El Seguro  *en acción*