

**PRODUCCIÓN DEL MERCADO - JULIO / DICIEMBRE**  
**Evolución 2014 - 2015 - 2016**

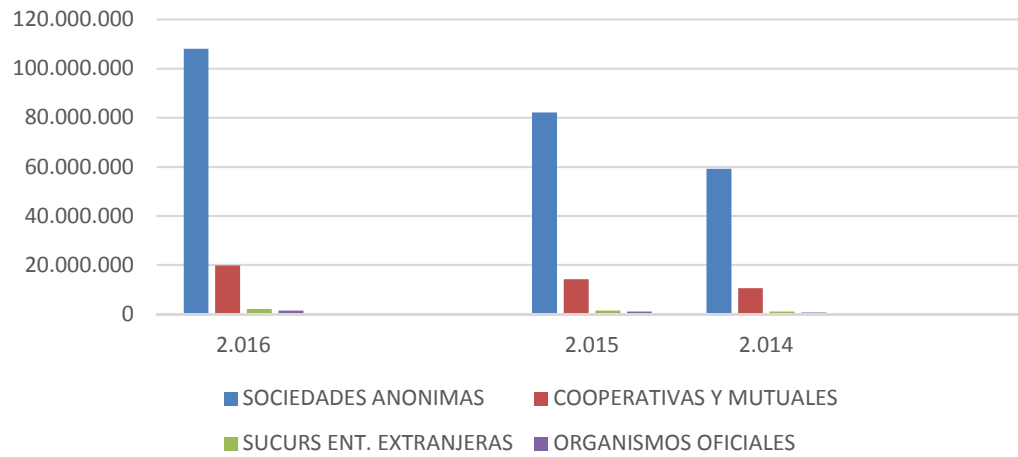


DESGLOSE POR TIPO JURÍDICO. Miles de pesos					Abr.	
2.016	2.015	2.014	Var.15-16	Var.14-15		
108.029.272	82.073.824	59.151.117	31,6%	38,8%	A	SOCIEDADES ANONIMAS
19.862.070	14.244.554	10.526.982	39,4%	35,3%	C	COOPERATIVAS Y MUTUALES
2.098.868	1.383.021	1.076.459	51,8%	28,5%	E	SUCURS ENT. EXTRANJERAS
1.363.943	1.078.236	675.443	26,5%	59,6%	O	ORGANISMOS OFICIALES
<b>131.354.153</b>	<b>98.779.634</b>	<b>71.430.001</b>	<b>33,0%</b>	<b>38,3%</b>		<b>TOTAL</b>

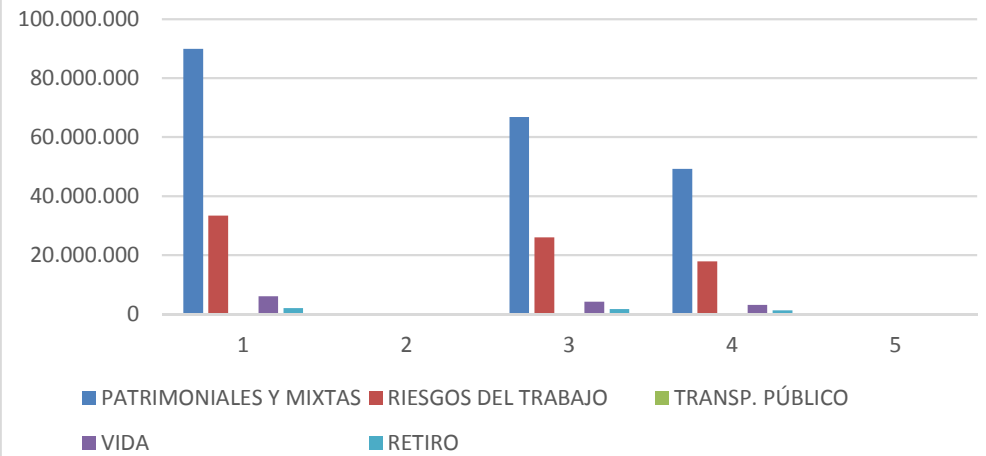
DESGLOSE POR SEGMENTO. Miles de pesos					Abr.	
89.944.402	66.826.636	49.228.518	34,6%	35,7%	PAT	PATRIMONIALES Y MIXTAS
33.297.370	25.985.776	17.794.517	28,1%	46,0%	ART	RIESGOS DEL TRABAJO
208.373	173.995	135.398	19,8%	28,5%	TPP	TRANSP. PÚBLICO
5.922.202	4.162.797	3.050.163	42,3%	36,5%	VIDA	VIDA
1.981.806	1.630.429	1.221.404	21,6%	33,5%	RET	RETIRO
<b>131.354.153</b>	<b>98.779.634</b>	<b>71.430.001</b>	<b>33,0%</b>	<b>38,3%</b>		<b>TOTAL</b>

CANTIDAD DE ENTIDADES					
108	114	111	-6	3	PATRIMONIALES
14	14	14	0	0	RIESGOS DEL TRABAJO-ART
5	5	5	0	0	TRANSP. PÚBLICO PASAJ.
32	36	36	-4	0	VIDA
13	16	16	-3	0	RETIRO
<b>172</b>	<b>185</b>	<b>182</b>	<b>-13</b>	<b>3</b>	

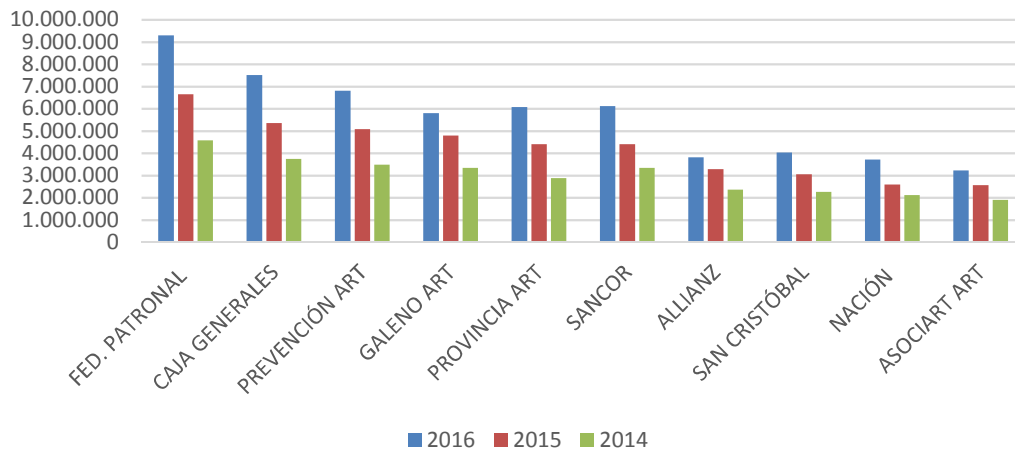
### Desglose por tipo jurídico



### Desglose por segmento



### Evolución de las 10 primeras (en 2016)



## RANKING GENERAL. Miles de pesos

Posic. 2016	Posic. 2015	Posic. 2014	Entidad	Tipo Obs Jur.	Segm.	Primas netas emit. (miles \$) 2.016	% s/ total	Acum.	% Variac. 16-15	(7)	Primas netas emit. (miles \$) 2.015	% s/ total	Primas netas emit. (miles \$) 2.014	% s/ total	Variac. 15-14	(7)	
1	1	1	FED. PATRONAL	A	PAT	9.303.090	7,1%	7,1%	39,9%	●	6.651.884	6,7%	4.582.687	6,4%	45,2%	●	
2	2	2	CAJA GENERALES	A	PAT	7.515.984	5,7%	12,8%	40,5%	●	5.349.152	5,4%	3.740.389	5,2%	43,0%	●	
3	3	3	PREVENCIÓN ART	A	ART	6.804.722	5,2%	18,0%	33,8%	●	5.086.493	5,1%	3.478.208	4,9%	46,2%	●	
4	6	5	SANCOR	C	PAT	6.119.571	4,7%	22,6%	38,9%	●	4.404.376	4,5%	3.337.652	4,7%	32,0%	●	
5	5	6	PROVINCIA ART	A	ART	6.076.521	4,6%	27,3%	37,9%	●	4.408.008	4,5%	2.874.819	4,0%	53,3%	●	
6	4	4	GALENO ART	A	ART	5.798.930	4,4%	31,7%	21,0%	●	4.793.044	4,9%	3.337.727	4,7%	43,6%	●	
7	13	15	EXPERTA ART (ex CAJA)	A	ART	4.411.708	3,4%	35,0%	96,7%	●	2.242.910	2,3%	1.510.901	2,1%	48,4%	●	
8	8	8	SAN CRISTÓBAL	C	PAT	4.036.188	3,1%	38,1%	32,3%	●	3.050.246	3,1%	2.266.076	3,2%	34,6%	●	
9	7	7	ALLIANZ	A	PAT	3.822.283	2,9%	41,0%	16,3%	●	3.287.551	3,3%	2.363.949	3,3%	39,1%	●	
10	9	9	NACIÓN	A	PAT	3.716.730	2,8%	43,9%	43,1%	●	2.597.072	2,6%	2.116.159	3,0%	22,7%	●	
11	11	11	RIVADAVIA COOP.	C	PAT	3.359.888	2,6%	46,4%	42,7%	●	2.353.731	2,4%	1.698.767	2,4%	38,6%	●	
12	10	10	ASOCIART ART	A	ART	3.228.938	2,5%	48,9%	25,9%	●	2.563.702	2,6%	1.900.235	2,7%	34,9%	●	
13	12	13	PROVINCIA	A	PAT	3.195.472	2,4%	51,3%	39,7%	●	2.286.709	2,3%	1.677.531	2,3%	36,3%	●	
14	19	21	MERCANTIL ANDINA	A	PAT	2.858.975	2,2%	53,5%	57,2%	●	1.819.200	1,8%	1.218.392	1,7%	49,3%	●	
15	16	16	SURA	3	A	PAT	2.846.260	2,2%	55,6%	51,1%	●	1.883.985	1,9%	1.471.179	2,1%	28,1%	●
16	15	14	ZURICH	A	PAT	2.794.917	2,1%	57,8%	36,6%	●	2.046.440	2,1%	1.656.331	2,3%	23,6%	●	
17	17	17	SEGUNDA	C	PAT	2.789.612	2,1%	59,9%	48,5%	●	1.878.131	1,9%	1.451.138	2,0%	29,4%	●	
18	14	12	QBE BUENOS AIRES	A	PAT	2.782.097	2,1%	62,0%	32,1%	●	2.105.618	2,1%	1.684.681	2,4%	25,0%	●	
19	18	20	SEGUNDA ART	A	ART	2.613.829	2,0%	64,0%	39,4%	●	1.874.616	1,9%	1.248.204	1,7%	50,2%	●	

20	20	19 SWISS MEDICAL ART	A	ART	2.493.874	1,9%	65,9%	38,6%	●	1.799.635	1,8%	1.354.660	1,9%	32,8%	●
21	21	18 MERIDIONAL	A	PAT	2.201.326	1,7%	67,6%	22,8%	●	1.792.089	1,8%	1.387.957	1,9%	29,1%	●
22	22	22 MAPFRE	A	PAT	2.071.083	1,6%	69,2%	36,8%	●	1.513.597	1,5%	1.191.756	1,7%	27,0%	●
23	26	27 ZURICH INTERNATIONAL LIFE	E	VIDA	1.797.277	1,4%	70,5%	49,2%	●	1.204.626	1,2%	922.735	1,3%	30,5%	●
24	24	25 GALICIA	A	PAT	1.749.469	1,3%	71,9%	25,8%	●	1.391.058	1,4%	942.190	1,3%	47,6%	●
25	27	24 ESTRELLA RETIRO	A	RET	1.493.066	1,1%	73,0%	25,9%	●	1.185.875	1,2%	951.456	1,3%	24,6%	●
26	25	26 CARDIF	A	PAT	1.324.802	1,0%	74,0%	4,3%	●	1.270.576	1,3%	933.682	1,3%	36,1%	●
27	29	29 METLIFE	A	PAT	1.288.532	1,0%	75,0%	24,6%	●	1.034.032	1,0%	814.907	1,1%	26,9%	●
28	28	28 ASSURANT	A	PAT	1.244.407	0,9%	75,9%	11,9%	●	1.112.176	1,1%	843.612	1,2%	31,8%	●
29	30	31 BBVA CONSOLIDAR	A	PAT	1.157.025	0,9%	76,8%	33,7%	●	865.418	0,9%	604.378	0,8%	43,2%	●
30	36	37 ACE	A	PAT	1.125.628	0,9%	77,7%	64,0%	●	686.174	0,7%	480.113	0,7%	42,9%	●
31	32	35 ZURICH SANTANDER	A	PAT	1.115.138	0,8%	78,5%	43,1%	●	779.004	0,8%	496.049	0,7%	57,0%	●
32	31	34 INST. ENTRE RÍOS	O	PAT	1.074.933	0,8%	79,3%	26,0%	●	853.323	0,9%	517.690	0,7%	64,8%	●
33	40	42 ORBIS	A	PAT	1.059.462	0,8%	80,1%	69,8%	●	624.119	0,6%	398.425	0,6%	56,6%	●
34	38	30 SMG	A	PAT	925.938	0,7%	80,8%	45,5%	●	636.449	0,6%	634.780	0,9%	0,3%	●
35	35	36 LIDERAR	A	PAT	851.323	0,6%	81,5%	23,3%	●	690.218	0,7%	492.134	0,7%	40,3%	●
36	44	49 RÍO URUGUAY	C	PAT	844.546	0,6%	82,1%	57,0%	●	538.067	0,5%	317.200	0,4%	69,6%	●
37	39	32 HOLANDO SUDAMERICANA	A	PAT	805.987	0,6%	82,8%	27,0%	●	634.748	0,6%	565.471	0,8%	12,3%	●
38	64	138 OMINT ART	A	ART	803.341	0,6%	83,4%	214,9%	●	255.107	0,3%	12.487	0,0%	1942,9%	●
39	41	41 PARANÁ	A	PAT	780.422	0,6%	84,0%	31,3%	●	594.365	0,6%	418.352	0,6%	42,1%	●
40	37	40 BHN VIDA	A	VIDA	743.544	0,6%	84,5%	16,3%	●	639.603	0,6%	426.144	0,6%	50,1%	●
41	42	38 BERKLEY	A	PAT	733.914	0,6%	85,1%	29,2%	●	567.958	0,6%	469.770	0,7%	20,9%	●
42	43	43 BOSTON	A	PAT	727.826	0,6%	85,6%	35,0%	●	539.228	0,5%	389.265	0,5%	38,5%	●
43	50	52 PRUDENTIAL	A	VIDA	684.333	0,5%	86,2%	62,3%	●	421.694	0,4%	300.843	0,4%	40,2%	●
44	45	44 COOP. MUTUAL PATRONAL	C	PAT	681.560	0,5%	86,7%	34,4%	●	507.028	0,5%	379.154	0,5%	33,7%	●
45	49	50 NORTE	A	PAT	649.998	0,5%	87,2%	49,3%	●	435.491	0,4%	315.356	0,4%	38,1%	●
46	46	46 HDI	A	PAT	566.619	0,4%	87,6%	23,4%	●	459.216	0,5%	371.972	0,5%	23,5%	●
47	48	51 BERKLEY ART	A	ART	561.139	0,4%	88,0%	26,9%	●	442.146	0,4%	308.518	0,4%	43,3%	●
48	51	47 HSBC VIDA	A	VIDA	544.401	0,4%	88,4%	33,5%	●	407.862	0,4%	344.331	0,5%	18,5%	●
49	57	55 CARUSO	A	PAT	431.856	0,3%	88,8%	43,2%	●	301.610	0,3%	260.854	0,4%	15,6%	●

50	83	139 SUPERVIELLE	A	PAT	424.667	0,3%	89,1%	204,6%	●	139.435	0,1%	10.417		100,0%	●	
51	54	57 PERSEVERANCIA	A	PAT	412.050	0,3%	89,4%	26,5%	●	325.798	0,3%	231.294	0,3%	40,9%	●	
52	55	56 SEGURCOOP	C	PAT	407.533	0,3%	89,7%	27,8%	●	318.908	0,3%	254.401	0,4%	25,4%	●	
53	63	69 TRIUNFO	C	PAT	390.171	0,3%	90,0%	51,2%	●	257.980	0,3%	153.879	0,2%	67,7%	●	
54	53	53 CNP	A	PAT	375.341	0,3%	90,3%	2,3%	●	366.758	0,4%	263.298	0,4%	39,3%	●	
55	59	62 HORIZONTE	A	PAT	372.155	0,3%	90,6%	28,1%	●	290.525	0,3%	197.901	0,3%	46,8%	●	
56	56	59 INTÉGRITY	A	PAT	371.115	0,3%	90,9%	18,2%	●	314.033	0,3%	217.242	0,3%	44,6%	●	
57	65	76 OPCION	A	PAT	364.888	0,3%	91,1%	43,1%	●	254.902	0,3%	109.143	0,2%	133,5%	●	
58	58	61 ORIGENES	2	A	PAT	354.227	0,3%	91,4%	20,6%	●	293.691	0,3%	199.139	0,3%	47,5%	●
59	68	65 ESCUDO	A	PAT	337.226	0,3%	91,7%	50,1%	●	224.663	0,2%	165.843	0,2%	35,5%	●	
60	62	60 SMG VIDA	A	VIDA	334.742	0,3%	91,9%	26,1%	●	265.433	0,3%	213.829	0,3%	24,1%	●	
61	52	48 CHUBB	A	PAT	331.735	0,3%	92,2%	-17,1%	●	400.077	0,4%	322.759	0,5%	24,0%	●	
62	74	74 ASEGURADORA TOTAL	A	PAT	327.128	0,2%	92,4%	82,1%	●	179.681	0,2%	118.696	0,2%	51,4%	●	
63		QUALIA	2	A	PAT	317.398	0,2%	92,7%		sp		(*)			●	
64	67	63 VICTORIA	A	PAT	309.584	0,2%	92,9%	32,0%	●	234.529	0,2%	194.562	0,3%	20,5%	●	
65	75	70 COFACE	E	PAT	301.591	0,2%	93,1%	69,1%	●	178.394	0,2%	153.724	0,2%	16,0%	●	
66	89	124 CALEDONIA	A	PAT	281.428	0,2%	93,4%	139,8%	●	117.347	0,1%	21.816	0,0%	437,9%	●	
67	66	64 MAPFRE VIDA	A	VIDA	280.228	0,2%	93,6%	15,6%	●	242.404	0,2%	167.516	0,2%	44,7%	●	
68	71	67 EQUITATIVA DEL PLATA	A	PAT	279.401	0,2%	93,8%	33,4%	●	209.415	0,2%	159.237	0,2%	31,5%	●	
69	73	79 BHN	A	PAT	273.885	0,2%	94,0%	50,4%	●	182.109	0,2%	101.356	0,1%	79,7%	●	
70	69	72 NUEVA	C	PAT	273.647	0,2%	94,2%	27,3%	●	214.973	0,2%	141.331	0,2%	52,1%	●	
71	70	71 CAJA DE TUCUMÁN	O	PAT	271.031	0,2%	94,4%	27,7%	●	212.259	0,2%	149.901	0,2%	41,6%	●	
72	76	73 LIDERAR ART	A	ART	265.493	0,2%	94,6%	50,1%	●	176.931	0,2%	141.213	0,2%	25,3%	●	
73	72	66 SEGUROMETAL	C	PAT	265.323	0,2%	94,8%	27,8%	●	207.553	0,2%	159.538	0,2%	30,1%	●	
74	150	150 CONSTRUCCIÓN	A	PAT	254.099	0,2%	95,0%	6446,9%	●	3.881	0,0%	3.873	0,0%	0,2%	●	
75	78	78 BINARIA VIDA	A	VIDA	238.020	0,2%	95,2%	54,1%	●	154.471	0,2%	103.732	0,1%	48,9%	●	
76	84	82 PRODUCTORES DE FRUTAS	C	PAT	218.166	0,2%	95,3%	56,9%	●	139.021	0,1%	97.343	0,1%	42,8%	●	
77	81	75 SEGUNDA PERSONAS	A	VIDA	204.138	0,2%	95,5%	41,5%	●	144.253	0,1%	114.809	0,2%	25,6%	●	
78	60	54 VIRGINIA	A	PAT	203.605	0,2%	95,7%	-27,0%	●	278.944	0,3%	261.922	0,4%	6,5%	●	
79	77	85 SOL NACIENTE	A	PAT	199.248	0,2%	95,8%	26,1%	●	158.063	0,2%	92.616	0,1%	70,7%	●	

80	85	81 INSTITUTO SALTA	A	VIDA	196.484	0,1%	96,0%	41,7%	●	138.633	0,1%	98.997	0,1%	40,0%	●
81	82	88 PROVINCIA VIDA	A	VIDA	188.468	0,1%	96,1%	34,7%	●	139.875	0,1%	73.415	0,1%	90,5%	●
82	87	86 HAMBURGO	A	PAT	187.958	0,1%	96,2%	40,7%	●	133.541	0,1%	92.157	0,1%	44,9%	●
83	88	98 COLON	A	PAT	185.034	0,1%	96,4%	49,7%	●	123.586	0,1%	57.994	0,1%	113,1%	●
84	110	119 MAÑANA	A	VIDA	174.102	0,1%	96,5%	186,9%	●	60.678	0,1%	28.910	0,0%	109,9%	●
85	96	89 SMSV	A	PAT	168.448	0,1%	96,6%	78,4%	●	94.431	0,1%	70.686	0,1%	33,6%	●
86	80	68 PRUDENCIA	A	PAT	161.045	0,1%	96,8%	8,6%	●	148.297	0,2%	155.733	0,2%	-4,8%	●
87	86	80 NACIÓN RETIRO	A	RET	155.964	0,1%	96,9%	14,6%	●	136.068	0,1%	100.177	0,1%	35,8%	●
88	95	97 INTERACCIÓN	A	PAT	151.822	0,1%	97,0%	56,8%	●	96.797	0,1%	58.675	0,1%	65,0%	●
89	92	84 FIANZAS Y CRÉDITO	A	PAT	145.147	0,1%	97,1%	39,0%	●	104.451	0,1%	92.981	0,1%	12,3%	●
90	90	87 CRÉDITOS Y GARANTÍAS	A	PAT	145.063	0,1%	97,2%	32,9%	●	109.117	0,1%	92.111	0,1%	18,5%	●
91	79	77 CAMINOS PROTEGIDOS ART	A	ART	142.389	0,1%	97,3%	-5,2%	●	150.121	0,2%	108.629	0,2%	38,2%	●
92	93	90 ASEGURADORES DE CAUCIONES	A	PAT	131.387	0,1%	97,4%	28,7%	●	102.050	0,1%	70.259	0,1%	45,2%	●
93	105	101 PLENARIA	A	VIDA	130.229	0,1%	97,5%	66,0%	●	78.473	0,1%	54.685	0,1%	43,5%	●
94	47	45 GENERALI	A	PAT	128.145	0,1%	97,6%	-71,2%	●	445.650	0,5%	377.688	0,5%	18,0%	●
95	99	103 AGROSALTA	C	PAT	120.123	0,1%	97,7%	42,8%	●	84.124	0,1%	52.618	0,1%	59,9%	●
96	97	95 COPAN	C	PAT	117.136	0,1%	97,8%	34,8%	●	86.893	0,1%	60.378	0,1%	43,9%	●
97	61	58 INSTITUTO DE SEGUROS	A	PAT	116.811	0,1%	97,9%	-57,1%	●	272.380	0,3%	223.117	0,3%	22,1%	●
98	91	83 TESTIMONIO	A	PAT	112.036	0,1%	98,0%	4,3%	●	107.397	0,1%	93.521	0,1%	14,8%	●
99	103	91 PROGRESO	A	PAT	110.838	0,1%	98,1%	33,6%	●	82.958	0,1%	66.543	0,1%	24,7%	●
100	98	96 NATIVA	A	PAT	110.134	0,1%	98,2%	30,6%	●	84.305	0,1%	59.911	0,1%	40,7%	●
101	100	92 AFIANZADORA	A	PAT	109.763	0,1%	98,2%	30,5%	●	84.100	0,1%	65.333	0,1%	28,7%	●
102	104	94 SURCO	A	PAT	103.823	0,1%	98,3%	32,1%	●	78.602	0,1%	63.424	0,1%	23,9%	●
103	113	120 INSUR	A	PAT	100.881	0,1%	98,4%	91,5%	●	52.692	0,1%	28.856	0,0%	82,6%	●
104	101	108 SEGUNDA RETIRO	A	RET	99.993	0,1%	98,5%	19,2%	●	83.869	0,1%	42.425	0,1%	97,7%	●
105	102	99 ANTÁRTIDA	A	PAT	97.995	0,1%	98,5%	17,4%	●	83.445	0,1%	56.725	0,1%	47,1%	●
106	108	107 RECONQUISTA ART	A	ART	96.485	0,1%	98,6%	45,2%	●	66.429	0,1%	45.390	0,1%	46,4%	●
107	106	93 LATITUD SUR	A	PAT	94.189	0,1%	98,7%	27,7%	●	73.779	0,1%	64.431	0,1%	14,5%	●
108	109	102 PROTECCIÓN MUTUAL	C	TPP	91.391	0,1%	98,8%	49,6%	●	61.074	0,1%	54.330	0,1%	12,4%	●
109	107	100 TRES PROVINCIAS	A	VIDA	85.357	0,1%	98,8%	21,6%	●	70.204	0,1%	54.945	0,1%	27,8%	●

110	111	104 IAM	A	PAT	73.666	0,1%	98,9%	31,7%	●	55.951	0,1%	49.351	0,1%	13,4%	●
111	114	110 ASV	A	VIDA	67.085	0,1%	98,9%	27,9%	●	52.455	0,1%	38.322	0,1%	36,9%	●
112	118	114 NOBLE	A	PAT	66.750	0,1%	99,0%	48,6%	●	44.907	0,0%	33.131	0,0%	35,5%	●
113	116	109 ALBA	A	PAT	65.127	0,0%	99,0%	31,6%	●	49.500	0,1%	39.969	0,1%	23,8%	●
114	122	117 TPC	A	PAT	65.047	0,0%	99,1%	66,2%	●	39.130	0,0%	31.999	0,0%	22,3%	●
115	94	111 ORÍGENES RETIRO	A	RET	63.541	0,0%	99,1%	-35,6%	●	98.663	0,1%	38.060	0,1%	159,2%	●
116	124	118 HANSEATICA	A	PAT	59.045	0,0%	99,2%	63,2%	●	36.170	0,0%	30.605	0,0%	18,2%	●
117	112	106 ARGOS	A	PAT	56.355	0,0%	99,2%	4,4%	●	53.997	0,1%	46.291	0,1%	16,6%	●
118	117	113 SEGUROS MÉDICOS	A	PAT	55.024	0,0%	99,3%	18,9%	●	46.266	0,0%	33.216	0,0%	39,3%	●
119	120	126 SAN CRISTÓBAL RETIRO	A	RET	54.241	0,0%	99,3%	34,4%	●	40.348	0,0%	20.231	0,0%	99,4%	●
120	123	121 CREDITO Y CAUCION	A	PAT	54.184	0,0%	99,3%	45,0%	●	37.365	0,0%	27.324	0,0%	36,7%	●
121	119	112 PREVINCA	A	PAT	53.077	0,0%	99,4%	24,0%	●	42.806	0,0%	33.366	0,0%	28,3%	●
122	131	132 PIEVE	A	VIDA	52.120	0,0%	99,4%	106,7%	●	25.216	0,0%	15.612	0,0%	61,5%	●
123	121	116 NIVEL	A	PAT	48.738	0,0%	99,5%	23,9%	●	39.327	0,0%	32.474	0,0%	21,1%	●
124	125	115 METROPOL	A	PAT	48.685	0,0%	99,5%	36,2%	●	35.739	0,0%	32.629	0,0%	9,5%	●
125	115	105 RIVADAVIA MUTUAL	C	TPP	48.270	0,0%	99,5%	-7,9%	●	52.397	0,1%	48.288	0,1%	8,5%	●
126	128	127 COSENA	A	PAT	44.639	0,0%	99,6%	53,3%	●	29.127	0,0%	19.648	0,0%	48,2%	●
127	129	122 SENTIR	A	VIDA	37.588	0,0%	99,6%	29,7%	●	28.982	0,0%	26.345	0,0%	10,0%	●
128	132	131 BENEFICIO	A	PAT	37.104	0,0%	99,6%	54,9%	●	23.957	0,0%	17.189	0,0%	39,4%	●
129	137	136 CAMINOS PROTEGIDOS	A	PAT	33.896	0,0%	99,6%	72,8%	●	19.612	0,0%	12.992	0,0%	51,0%	●
130	126	133 METROPOL MUTUOS	C	TPP	32.859	0,0%	99,7%	8,2%	●	30.371	0,0%	15.534	0,0%	95,5%	●
131	151	GALENO LIFE	A	VIDA	30.495	0,0%	99,7%	699,0%	●	3.817	0,0%	(*)		100,0%	●
132	130	123 HSBC RETIRO	A	RET	29.863	0,0%	99,7%	14,7%	●	26.039	0,0%	24.775	0,0%	5,1%	●
133	135	129 CERTEZA	A	VIDA	29.847	0,0%	99,7%	33,3%	●	22.387	0,0%	17.689	0,0%	26,6%	●
134	127	125 LUZ Y FUERZA	C	PAT	29.585	0,0%	99,8%	0,2%	●	29.529	0,0%	21.672	0,0%	36,3%	●
135	133	130 BONACORSI	A	VIDA	29.390	0,0%	99,8%	28,8%	●	22.824	0,0%	17.683	0,0%	29,1%	●
136	138	134 ASSEKURANSA	A	PAT	27.045	0,0%	99,8%	42,3%	●	19.006	0,0%	14.870	0,0%	27,8%	●
137	134	135 ARGOS MUTUAL	C	TPP	24.962	0,0%	99,8%	10,0%	●	22.698	0,0%	13.197	0,0%	72,0%	●
138	136	128 BINARIA RETIRO	A	RET	24.576	0,0%	99,8%	11,2%	●	22.106	0,0%	17.970	0,0%	23,0%	●
139	139	137 INST. ENTRE RÍOS RETIRO	A	RET	24.108	0,0%	99,9%	30,3%	●	18.506	0,0%	12.835	0,0%	44,2%	●



140	140	140 CREDICOOP RETIRO	A	RET	16.477	0,0%	99,9%	38,4%	●	11.907	0,0%	8.318	0,0%	43,1%	●
141	141	142 CRUZ SUIZA	A	VIDA	16.360	0,0%	99,9%	49,8%	●	10.923	0,0%	7.642	0,0%	42,9%	●
142	152	154 SMG RETIRO	A	RET	15.899	0,0%	99,9%	319,4%	●	3.791	0,0%	2.219	0,0%	70,8%	●
143	146	144 SANTÍSIMA TRINIDAD	A	VIDA	12.603	0,0%	99,9%	87,3%	●	6.730	0,0%	6.342	0,0%	6,1%	●
144	158	157 TRAYECTORIA SEGUROS	A	PAT	11.423	0,0%	99,9%	1142,9%	●	919	0,0%	733	0,0%	25,4%	●
145	142	141 CAJA DE PREVISIÓN	O	VIDA	11.106	0,0%	99,9%	19,3%	●	9.309	0,0%	7.813	0,0%	19,2%	●
146	145	147 GARANTÍA MUTUAL	C	TPP	10.890	0,0%	99,9%	46,1%	●	7.455	0,0%	4.049	0,0%	84,1%	●
147	148	149 ANTICIPAR	A	VIDA	10.023	0,0%	99,9%	75,4%	●	5.715	0,0%	3.874	0,0%	47,5%	●
148		CONFIAR	A	VIDA	9.357	0,0%	99,9%		●	sp		(*)			●
149	147	146 MERCANTIL ASEGURADORA	A	PAT	9.244	0,0%	100,0%	37,4%	●	6.727	0,0%	5.150	0,0%	30,6%	●
150	143	145 FINISTERRE	A	PAT	9.158	0,0%	100,0%	0,1%	●	9.148	0,0%	6.328	0,0%	44,6%	●
151	154	153 SANTA LUCÍA	A	VIDA	8.918	0,0%	100,0%	181,7%	●	3.165	0,0%	2.380	0,0%	33,0%	●
152	149	151 TUTELAR	A	PAT	7.591	0,0%	100,0%	77,7%	●	4.273	0,0%	3.251	0,0%	31,4%	●
153	144	143 ASOCIART RC	A	PAT	7.292	0,0%	100,0%	-15,8%	●	8.660	0,0%	6.677	0,0%	29,7%	●
154	153	162 INSTITUTO DE JUJUY	O	PAT	6.873	0,0%	100,0%	105,4%	●	3.345	0,0%	39	0,0%	8399,0%	●
155	162	163 LIBRA	A	PAT	5.865	0,0%	100,0%	1009,1%	●	529	0,0%	29	0,0%	1751,8%	●
156	155	152 METLIFE RETIRO	A	RET	3.676	0,0%	100,0%	28,3%	●	2.865	0,0%	2.469	0,0%	16,1%	●
157	156	DIGNA	A	VIDA	2.608	0,0%	100,0%	121,9%	●	1.175	0,0%	sp		100,0%	●
158	157	155 PREVISORA	A	VIDA	1.250	0,0%	100,0%	22,6%	●	1.019	0,0%	800	0,0%	27,5%	●
159		FEDERADA	A	VIDA	1.047	0,0%	100,0%		●	sp		sp			●
160	159	159 EUROAMÉRICA	A	PAT	1.024	0,0%	100,0%	11,8%	●	916	0,0%	432	0,0%	112,0%	●
161	160	156 TERRITORIAL VIDA	A	VIDA	885	0,0%	100,0%	1,8%	●	870	0,0%	770	0,0%	13,0%	●
162		158 SUMICLI	C	PAT	647	0,0%	100,0%		●	sp		435	0,0%		●
163	163	160 FED. PATRONAL RETIRO	A	RET	354	0,0%	100,0%	3,8%	●	341	0,0%	266	0,0%	28,3%	●
164	166	166 FOMS	A	VIDA	196	0,0%	100,0%	27923,9%	●	1	0,0%	0	0,0%		●
165	165	161 GALICIA RETIRO	A	RET	49	0,0%	100,0%	-4,7%	●	51	0,0%	203	0,0%	-74,8%	●
166	161	148 CESCE	A	PAT	37	0,0%	100,0%	-94,2%	●	635	0,0%	3.954	0,0%	-83,9%	●
167		SAN GERMAN	5	A	VIDA	1	0,0%	100,0%	●						●
168	167	167 CONFLUENCIA	A	PAT	0	0,0%	100,0%	-100,0%	●	0	0,0%	0	0,0%	0,0%	●
169		GESTION	5	A	VIDA	0	0,0%	100,0%	●						●



170	23	23	EXPERTA (ex QBE ART)	A	ART		0,0%	100,0%	-100,0%	●	1.419.766	1,4%	1.013.638	1,4%	40,1%	●
	34	33	ASEGURADORA FEDERAL	1	A	PAT	0,0%	100,0%	-100,0%	●	697.521	0,7%	550.392	0,8%	26,7%	●
	33	39	INTERACCIÓN ART	1	A	ART	0,0%	100,0%	-100,0%	●	706.867	0,7%	459.887	0,6%	53,7%	●
			BRDESCO		A	PAT	sp	0,0%	0,0%	●	sp		sp			●
	168	164	COMARSEG		A	PAT	sp	0,0%	0,0%	●	-139	0,0%	19	0,0%	-852,5%	●
			DAN ASOC. MUTUAL		C	PAT	sp	0,0%	0,0%	●	sp		sp			●
			DULCE		C	PAT	sp	0,0%	0,0%	●	sp		sp			●
			EXPERTA RETIRO	6	A	RET	sp	0,0%	0,0%	●	sp		sp			●
			INTERNACIONAL		A	VIDA	sp	0,0%	0,0%	●	sp		sp			●
			JUNCAL PATRIMONIALES		A	PAT	sp	0,0%	0,0%	●	sp		sp			●
			LIDER MOTOS		A	PAT	sp	0,0%	0,0%	●	sp		sp			●
			NSA		A	VIDA	sp	0,0%	0,0%	●	sp		sp			●
			PEUGEOT CITROEN	5	A	VIDA	sp	0,0%	0,0%	●						●
	164		POR VIDA		A	VIDA	sp	0,0%	0,0%	●	301	0,0%	sp		100,0%	●
			PROYECCIÓN RETIRO		A	RET	sp	0,0%	0,0%	●	sp		sp			●
			SAN PATRICIO		A	VIDA	sp	0,0%	0,0%	●	sp		sp			●
		165	WARRANTY		A	PAT	sp	0,0%	0,0%	●	sp		12	0,0%		●
			XL INSURANCE		A	PAT	sp	0,0%	0,0%	●	sp		sp			●
			ZURICH RETIRO		A	RET	sp	0,0%	0,0%	●	sp		sp			●
			<b>Total</b>								<b>131.354.153</b>				<b>33,0%</b>	
											<b>98.779.795</b>	<b>100%</b>	<b>71.430.031</b>	<b>100%</b>	<b>38,3%</b>	

**NOTAS:**

0,000 si es menor a 0,001%

"sp" sin producción

**NOTAS:**

(1) Revocada en 2016

(2) En 2015 operaba solamente en Vida

(3) Ex Royal & Sun Alliance

(4) En 2016 absorbida por Experta

(5) Inició operaciones en este período

(6) Ex Caja Retiro

(7) Variación respecto al promedio de crecimiento del mercado :

Periodo 2014-15 = 38%

Periodo 2015-16 = 33%



Creció igual o más que el promedio del mercado

Creció entre 30 y 38% entre 2014-15 o entre 33% y 27% en 2015-16. (Dentro del 25% del promedio)

Creció menos del 75% del promedio del mercado.