

COMUNICACIÓN SSN 5 4 3 4

29 SEP 2016

Circular SSN EST 1099

SINTESIS: **Estructura de las Carteras.** Contiene información relativa a la cobertura de ramos de cada aseguradora en el ejercicio **Julio 2015 / Junio 2016.**


A las Entidades y Personas sujetas a la supervisión de la Superintendencia de Seguros de la Nación.

Tengo el agrado de dirigirme a Uds., con el objeto de remitirle la información estadística de las Entidades Aseguradoras, con relación a la **Estructura de las Carteras de cada Entidad** medida a través de cada Ramo, para el período julio de 2015 a junio de 2016.

El Anexo II se encuentra disponible en planilla de cálculo en [www.ssn.gov.ar](http://www.ssn.gov.ar) dentro de la sección Compañías / Productores > Información estadística y contable > Información destacada > Producción: Estructura de las Carteras

Saludo a Ustedes atentamente.





Lic. EDGARDO ISAAC PODJARNY.  
Superintendente de Seguros de la Nación

LA PRESENTE COMUNICACIÓN CONTIENE 1 PÁGINA/S Y 2 ANEXO/S EN 15 PÁGINA/S.  
CIRC. ANT. IDENT. N° 10021

## ANEXO I

**ESTRUCTURA DE LAS CARTERAS**

Julio 2015 / Junio 2016

**INTRODUCCIÓN**

La presente Comunicación tiene como objetivo exponer la estructura de cada entidad a través de los ramos a los que se dedicaron durante el ejercicio 2015 / 2016. Es decir, se muestra el campo de actividad de cada una de las entidades aseguradoras, expresándolo como porcentaje del total de las primas netas de anulaciones (producción) de cada entidad.

Los datos provienen de los balances que las entidades aseguradoras presentan a la Superintendencia de Seguros de la Nación a través del Sistema de Información de las Entidades Supervisadas (SINENSUP). En consecuencia, las primas consideradas corresponden a las emitidas desde el inicio del ejercicio hasta el período informado (de forma acumulada). Por lo tanto, en el caso de las entidades extranjeras, deberá tenerse en cuenta, que los balances cierran a diciembre de cada año y difiere por lo tanto del resto de las entidades.

Para la elaboración de este informe fueron consideradas 172 entidades de las 186 autorizadas a operar al 30 de junio de 2016. No se incluyeron 12 entidades que no registraron movimientos durante ese período. Ellas son:

- Bradesco Argentina de Seguros S.A.
- Experta Seguros de Retiro S.A.
- Gestión Compañía Argentina de Seguros S.A.
- Internacional Compañía de Seguros de Vida S.A.
- Juncal Compañía de Seguros Autos y Patrimoniales S.A.
- Líder Motos Compañía de Seguros S.A.
- N.S.A Seguros Generales S.A.
- Proyección Seguros de Retiro S.A.
- San Patricio Seguros de Vida y Salud S.A.
- Warranty Insurance Company Argentina de Seguros Sociedad Anónima.
- XL Insurance Argentina S.A. Compañía de Seguros.
- Zurich Argentina Compañía de Seguros de Retiro S.A.

Tampoco se incluyen en este informe a **INDEPENDENCIA COMPAÑÍA DE SEGUROS DE VIDA S.A.** que no presentó balance por encontrarse pendiente de aprobación ante la Inspección General de Justicia la fusión por absorción con la entidad BERKLEY INTERNATIONAL SEGUROS SOCIEDAD ANÓNIMA (Resolución SSN N° 38.810 del 16/12/2014) y a **ASEGURADORA DE RIESGOS DE TRABAJO INTERACCIÓN S.A.** que no presentó sus Estados Contables al cierre de este informe, siendo posteriormente revocada por Resolución SSN N° 39.993 del 19/08/2016.

Cabe mencionar que los "blancos" en algunos casilleros, significan que la entidad a la que corresponden no emitió primas en el ramo respectivo durante los 12 meses comprendidos en este estudio y con /// se indica la existencia de anulaciones en el ejercicio tanto en la Participación Total como en los distintos ramos. En este último caso, para el cálculo de la estructura se consideran sólo los valores positivos.



Por otra parte, debido al necesario redondeo de las cifras (ya sean las expresadas en valores absolutos como en porcentajes), es posible que se encuentren algunas diferencias entre los datos individuales y sus correspondientes totales.

Finalmente, debe tenerse presente que las cifras que expresan la participación de un ramo en la cartera de una entidad, evidencian la existencia de actividad en el cruce "entidad / ramo", debiendo tenerse presente que la entidad puede tener autorizados otros ramos sin haber tenido actividad en ellos durante el ejercicio.

## INFORMACIÓN CONTENIDA

El trabajo está constituido por un cuadro de producción por ramos, de cada una de las entidades, ordenadas alfabéticamente. El contenido es el siguiente:

**Ord.:** N° de orden correlativo de 1 en adelante hasta 172.

**NJ:** naturaleza jurídica o forma legal de existencia de cada entidad. Como es usual cada letra significa:

- A: sociedades anónimas
- C: cooperativas y mutuales
- E: extranjeras
- O: oficiales

**Entidades:** ordenadas alfabéticamente por el nombre abreviado de cada una.

**Part. total (%):** participación porcentual de cada entidad en la producción total anual.

**Ramos de actividad:** 31 columnas (una para cada ramo), en donde se registra la participación porcentual de cada ramo en la producción total de cada entidad, es decir la Estructura de las Carteras. Los ramos se dividen en dos páginas, y se agrupan primero, los de Daños Patrimoniales y posteriormente los de Personas.

**Total:** corresponde a la suma de todos los porcentajes de cada ramo (lógicamente da 100 para cada entidad).

Esta tabla permite analizar dos aspectos de interés del mercado asegurador:

1. La **importancia de cada entidad en el total** de la producción del ejercicio anual 2015/2016 (con la columna de la participación total).
2. La **concentración o diversificación** de las actividades de cada entidad (a través de los porcentajes correspondientes a cada ramo). Las que tengan el 100% en uno solo, están totalmente dedicadas a ese ramo (son "monorrámicas"). Cuanto mayor es la cantidad de ramos que cubren y más parejos sean los porcentajes, mayor será la diversificación. Por ejemplo:
  - La entidad Alba (orden 4) participa con el 0,04% del total de las primas del mercado. El 100,0% de su producción pertenece al ramo Caución.
  - La entidad Assurant (orden 17) participa con el 1,03% de la producción total. Durante el ejercicio operó en los ramos de Seguros de Daños Patrimoniales: Robo y Riesgos Similares: 1,6%, Otros Riesgos Patrimoniales: 68,3% y en los de Seguros de Personas: Salud: 1,1%, Vida Individual: 0,0%, Vida Colectivo: 12,5%, Vida Saldo Deudor: 15,2% y Accidentes Personales: 1,3%.

Con el fin de posibilitar la conversión de las cifras porcentuales de las tablas en los valores absolutos que les dieron origen, a continuación se incluye un Cuadro con la producción del mercado por ramos de actividad.

**PRIMAS EMITIDAS NETAS DE ANULACIONES**

(miles de pesos)

R A M O S	Ejercicio 2016
<b>TOTAL</b>	<b>211.027.364</b>
<b>SEGUROS DE DAÑOS PATRIMONIALES</b>	<b>171.434.153</b>
Incendio	6.840.412
Combinado Familiar	5.033.642
Integral de Comercio	2.445.096
Otros Combinados e Integrales	698.242
Automotores	74.946.425
Motovehículos	1.548.060
Transporte Público de Pasajeros	458.835
Riesgos del Trabajo	59.933.521
Ganado	1.039
Granizo y Otros	2.837.644
RC - Mala Praxis Médica	597.924
RC - Mala Praxis Otras	123.150
RC - Otros	2.149.102
Robo y Riesgos Similares	1.520.184
Caución	2.460.004
Créditos	259.366
Accidentes a Pasajeros	154.216
Aeronavegación	351.172
Seguro Técnico	2.012.820
Transportes Mercaderías	2.046.346
Transportes Cascos	338.178
Otros Riesgos Patrimoniales	4.678.774
<b>SEGUROS DE PERSONAS</b>	<b>39.593.210</b>
Salud	444.294
Vida Individual	5.075.762
Vida Colectivo	12.430.837
Vida Saldo Deudor	12.351.028
Vida Obligatorios	68.040
Sepelio Individual	134.801
Sepelio Colectivo	1.021.991
Accidentes Personales	4.484.826
Retiro	3.581.632




**ANEXO II**

**ESTRUCTURA DE LAS CARTERAS PDR RAMOS**  
Ejercicio económico 2016

Ord.	N.J.	Entidades	PART. TOTAL (%)	SEGUROS DAÑOS PATRIMONIALES															
				Incendio	Combinado Familiar o Integral			Automotores	Moto-vehículos	Transp. Público Pasajeros	Riesgos del Trabajo	R. Agrop. y Forestales		Responsabilidad Civil			Robo y Riesgos Similares	Caución	Créditos
					Comb. Familiar	Integral de Comercio	Otros Comb. e integrales					Ganado	Granizo y Otros Riesgos	Mala Praxis Médica	Mala Praxis Otras	Otros Resp. Civil			
1	A	ACE	0,75	13,5	3,5	2,5	1,0	0,3							12,2	4,8	0,4		
2	A	AFIANZADORA	0,09														100,0		
3	C	AGROSALTA	0,09	0,0				97,6	2,3						0,0				
4	A	ALBA	0,04														100,0		
5	A	ALLIANZ	3,37	9,3	3,3	3,1	1,6	56,4	1,2			7,8			1,9	0,6	1,6	0,3	
6	A	ANTÁRTIDA	0,08	0,1	0,1	0,3	0,0	79,8	6,8						0,4	0,0	5,4		
7	A	ANTICIPAR	0,01																
8	A	ARGOS	0,05	0,5	0,5	0,6	0,0	97,1							0,2		1,0		
9	C	ARGOS MUTUAL	0,02							100,0									
10	A	ASEGURADORA FEDERAL	0,71	0,0	0,1	0,1	0,0	78,4	2,3						0,1	0,0	///		
11	A	ASEGURADORA TOTAL	0,21						100,0										
12	A	ASEGURADORES DE CAUCIONES	0,10												0,0		100,0		
13	C	ASOCIACIÓN MUTUAL DAN	0,01									100,0							
14	A	ASOCIART ART	2,59								100,0								
15	A	ASOCIART RC	0,01												100,0				
16	A	ASSEKURANSA	0,02												17,0		11,0		
17	A	ASSURANT	1,03													1,6			
18	A	ASV	0,05																
19	A	BBVA CONSOLIDAR	0,85	0,1	14,9	1,0	0,1									4,2			
20	A	BENEFICIO	0,03																
21	A	BERKLEY	0,57	5,3	3,8	7,0	4,8	52,0	0,1						5,8	0,7	5,6		
22	A	BERKLEY ART	0,45																
23	C	BERNARDINO RIVADAVIA	2,55	0,4	1,2	0,9		93,8	1,3						0,2	0,0	0,1		
24	A	BHN	0,19	25,7	44,7											19,8			
25	A	BHN VIDA	0,66																
26	A	BINARIA RETIRO	0,02																
27	A	BINARIA VIDA	0,17																
28	A	BONACORSI	0,02																
29	A	BOSTON	0,51	3,7	2,2	2,3	0,4	66,5	0,5						3,4	0,3	0,1		
30	O	CAJA DE PREVISIÓN	0,01																
31	O	CAJA DE TUCUMÁN	0,21	0,3			0,0	6,5			66,5				0,2	0,4	0,1		
32	A	CAJA GENERALES	5,54	0,5	1,3			70,0					0,1			0,5	0,0		

Los espacios en blanco indican ceros absolutos

/// Dato que no corresponde presentar: las anulaciones en el ramo superan a las primas emitidas





SUPERINTENDENCIA DE SEGUROS DE LA NACIÓN



"2016 – Año del Bicentenario de la Declaración de la Independencia Nacional"

**ESTRUCTURA DE LAS CARTERAS POR RAMOS**  
Ejercicio económico 2016

Ord.	N.J.	Entidades	SEGUROS DAÑOS PATRIMONIALES					SEGUROS DE PERSONAS								TOTAL		
			Accid. a Pasajeros	Aerona-vegación	Seguro Técnico	Transp. de Mercad.	Transp. de Cascos	Otros Riesgos Patrim.	Salud	Vida Individual	Vida Colectivo	Vida Saldo Deudor	Vida Obligato-rios	Sepelio Individual	Sepelio Colectivo		Accidentes Parsonales	Ratiro
1	A	ACE			9,1	10,5			0,2		1,4	20,9	0,0			19,6		100,0
2	A	AFIANZADORA																100,0
3	C	AGROSALTA																100,0
4	A	ALBA																100,0
5	A	ALLIANZ			1,4	2,5	0,1	2,1		0,3	5,5				1,0			100,0
6	A	ANTÁRTIDA			0,1	0,1	0,0	0,0			7,0		0,0		0,7			100,0
7	A	ANTICIPAR														100,0		100,0
8	A	ARGOS	0,0		0,0			0,0							0,0			100,0
9	C	ARGOS MUTUAL																100,0
10	A	ASEGURADORA FEDERAL			0,0	0,0	0,0	0,0		18,4	2,3				0,0	0,2		100,0
11	A	ASEGURADORA TOTAL																100,0
12	A	ASEGURADORES DE CAUCIONES			0,0													100,0
13	C	ASOCIACIÓN MUTUAL DAN																100,0
14	A	ASOCIART ART																100,0
15	A	ASOCIART RC																100,0
16	A	ASSEKURANSA				72,0												100,0
17	A	ASSURANT						68,3	1,1	0,0	12,5	15,2			1,3			100,0
18	A	ASV							0,4	0,0	84,1	11,7	0,0		1,7	2,1		100,0
19	A	BBVA CONSOLIDAR						6,4			22,8	42,4	0,0		0,0	8,2		100,0
20	A	BENEFICIO							7,1		61,6				2,2	29,0		100,0
21	A	BERKLEY			3,4	3,7		0,4	0,0	0,0	3,9					3,5		100,0
22	A	BERKLEY ART																100,0
23	C	BERNARDINO RIVADAVIA	1,0	0,0	0,1	0,1	0,1	0,0		0,0	0,2					0,7		100,0
24	A	BHN							0,0	0,0	0,0	0,0	0,0	0,0	0,0	0,0		100,0
25	A	BHN VIDA							0,1		19,0	71,2				9,6		100,0
26	A	BINARIA RETIRO															100,0	
27	A	BINARIA VIDA								75,7	24,3	0,1						100,0
28	A	BONACORSI												100,0				100,0
29	A	BOSTON		0,8	1,1	1,2	4,6	0,1		0,0	10,8	0,1			0,9	1,0		100,0
30	O	CAJA DE PREVISIÓN									0,1	45,5	43,3			11,1		100,0
31	O	CAJA DE TUCUMÁN			0,9	0,6	0,0	0,0	0,0	0,0	22,2					2,3		100,0
32	A	CAJA GENERALES		0,0	0,3	0,1	0,1	8,3	0,0	0,0	14,2	2,7			0,2	1,7		100,0


Los espacios en blanco indican ceros absolutos

**ESTRUCTURA DE LAS CARTERAS POR RAMOS**  
Ejercicio económico 2016

Ord.	N.J.	Entidades	PART. TOTAL (%)	SEGUROS DAÑOS PATRIMONIALES															
				Incendio	Combinado Familiar e Integral			Automotoras	Moto-vehículos	Transp. Público Pasajeros	Riesgos del Trabajo	R. Agrop. y Forestales		Responsabilidad Civi			Robo y Riesgos Similares	Caución	Créditos
					Comb. Familiar	Integral de Comercio	Otros Comb. e integrales					Ganado	Granizo y Otros Riesgos	Mala Praxis Médica	Mala Praxis Otras	Otros Resp. Civi			
33	A	CALEDONIA	0,15				98,8	1,2											
34	A	CAMINOS PROTEGIDOS	0,02	10,3	1,8	3,4	9,6	0,1								1,2			
35	A	CAMINOS PROTEGIDOS ART	0,15																
36	A	CARDIF	1,23		3,0														
37	A	CARUSO	0,31	0,0	0,4	0,1	4,0	0,1								1,2			
38	A	CERTEZA	0,02													0,0			
39	A	CESCE	0,00																
40	A	CHUBB	0,39	4,9	5,2	0,5	25,9	1,3								76,5	23,5		
41	A	CNP	0,36													4,9			
42	E	COFACE (*)	0,06													27,7			
43	A	COLÓN	0,13		1,0												100,0		
44	A	CONFIAR	0,00																
45	A	CONFLUENCIA	0,00																
46	A	CONSTRUCCIÓN	0,06									100,0							
47	C	COOP. MUTUAL PATRONAL	0,52	1,5	2,7	2,0	91,4	4,6								5,4			
48	C	COPAN	0,09	0,3	1,1	0,7	93,4	2,4				0,0			0,5	0,1	0,1		
49	A	COSENA	0,03												0,2	0,2	0,0		
50	A	CREDICOOP RETIRO	0,01													100,0			
51	A	CRÉDITO Y CAUCIÓN	0,04													100,0			
52	A	CRÉDITOS Y GARANTÍAS	0,11													100,0	0,0		
53	A	CRUZ SUIZA	0,01																
54	A	DIGNA	0,00																
55	C	DULCE	0,08									100,0							
56	A	EQUITATIVA DEL PLATA	0,22	4,9	2,2	2,9	46,5	0,9				5,4			1,1	0,9	1,6		
57	A	ESCUDO	0,23	0,1	0,0	0,1	73,8			23,5					0,0	0,0	2,5		
58	A	ESTRELLA RETIRO	1,20																
59	A	EUROAMÉRICA	0,00																
60	A	EXPERTA ART	3,63												0,5		99,5		
61	A	FED. PATRONAL	6,89	1,9	2,1	2,2	62,0	0,6				0,6	0,5	0,1	1,2	0,1	0,3		
62	A	FED. PATRONAL RETIRO	0,00																
63	A	FEDERADA	0,00																
64	A	FIANZAS Y CRÉDITO	0,11													100,0			

Los espacios en blanco indican ceros absolutos

(\*) Corresponde a las primas acumuladas da 6 meses. Balance anual al 31/12





SUPERINTENDENCIA DE SEGUROS DE LA NACIÓN



"2016 - Año del Bicentenario de la Declaración de la Independencia Nacional"

**ESTRUCTURA DE LAS CARTERAS POR RAMOS**  
**Ejercicio económico 2016**

Ord.	N.J.	Entidades	SEGUROS DAÑOS PATRIMONIALES					SEGUROS DE PERSONAS								TOTAL		
			Accid. a Pasajeros	Aerona-vegación	Seguro Técnico	Transp. de Mercad.	Transp. de Cascos	Otros Riesgos Patrim.	Salud	Vida Individual	Vida Colectivo	Vida Saldo Deudor	Vida Obligato-rios	Sepelio Individual	Sepelio Colectivo		Accidentes Personales	Retiro
33	A	CALEDONIA																100,0
34	A	CAMINOS PROTEGIDOS			4,4	0,0					22,9				41,2	0,3		100,0
35	A	CAMINOS PROTEGIDOS ART																100,0
36	A	CARDIF						20,2	2,4		1,7	68,7				2,8		100,0
37	A	CARUSO			0,0	0,0		0,1			92,5	1,5				1,2		100,0
38	A	CERTEZA												100,0				100,0
39	A	CESCE																100,0
40	A	CHUBB		1,2	4,1	2,6	1,5				0,8	3,6				0,9		100,0
41	A	CNP					0,9		0,0	12,9	15,7	59,9			0,0	10,0		100,0
42	E	COFACE (*)																100,0
43	A	COLÓN					14,0		0,3		3,2	77,7	0,0		0,4	3,3		100,0
44	A	CONFIAR									39,3				60,7			100,0
45	A	CONFLUENCIA																100,0
46	A	CONSTRUCCIÓN									81,9				12,7			100,0
47	C	COOP. MUTUAL PATRONAL	0,4		0,6	2,0	0,0	0,0			0,5					3,5		100,0
48	C	COPAN			0,3	0,2	0,0	0,0			0,2					0,8		100,0
49	A	COSENA																100,0
50	A	CREDESCOP RETIRO															100,0	100,0
51	A	CRÉDITO Y CAUCIÓN																100,0
52	A	CRÉDITOS Y GARANTÍAS																100,0
53	A	CRUZ SUIZA									61,4	10,9				27,7		100,0
54	A	DIGNA													100,0			100,0
55	C	OULCE																100,0
56	A	EQUITATIVA DEL PLATA			0,7	1,6	0,1	0,2	0,0	29,2	0,9					0,6		100,0
57	A	ESCUDO			0,0	0,0	0,0	0,0										100,0
58	A	ESTRELLA RETIRO															100,0	100,0
59	A	EUROAMÉRICA									0,0							100,0
60	A	EXPERTA ART																100,0
61	A	FED. PATRONAL	0,6	0,0	0,8	0,4	0,1	0,1	0,0	1,3	0,5	0,0		0,0	0,0	2,1		100,0
62	A	FED. PATRONAL RETIRO															100,0	100,0
63	A	FEDERADA								100,0								100,0
64	A	FIANZAS Y CRÉDITO																100,0

Los espacios en blanco indican ceros absolutos


(\*) Corresponde a las primas acumuladas de 6 meses. Balance anual al 31/12



**ESTRUCTURA DE LAS CARTERAS POR RAMOS**  
Ejercicio económico 2016

Ord.	N.J.	Entidades	PART. TOTAL (%)	SEGUROS DAÑOS PATRIMONIALES															
				Incendio	Combinado Familiar e Integral			Automotores	Moto-vehículos	Transp. Público Pasajeros	Riesgos del Trabajo	R. Agrop. y Forestales		Responsabilidad Civil			Robo y Riesgos Similares	Cauclón	Créditos
					Comb. Familiar	Integral de Comercio	Otros Comb. e Integrales					Ganado	Granizo y Otros Riesgos	Mala Praxis Médica	Mala Praxis Otras	Otros Resp. Civil			
65	A	FINISTERRE	0,01																
66	A	FOMS	0,00															1,4	
67	A	GALENO ART	4,79							100,0									
68	A	GALENO LIFE	0,01																
69	A	GALICIA	1,45	0,0	17,0	1,0										0,1	9,3	0,2	
70	A	GALICIA RETIRO	0,00																
71	C	GARANTÍA MUTUAL	0,01							100,0									
72	A	GENERALI	0,30	9,2	2,6	3,8	1,2	41,4								2,5	1,6	0,0	
73	A	HAMBURGO	0,14	0,0				11,1								0,3		0,3	
74	A	HANSEATICA	0,04	0,0															
75	A	HDI	0,49	8,6	15,4	2,4	2,6	30,2	0,0							3,3	0,4		
76	A	HOLANDO SUDAMERICANA	0,63	8,1	3,3	3,4	1,2	32,6	0,1		21,2	0,0	2,8	0,2		1,5	1,0	0,9	
77	A	HORIZONTE	0,29	0,2	0,3	1,5		17,7	0,6		57,3					1,1	0,0	0,1	
78	A	HSBC RETIRO	0,06																
79	A	HSBC VIDA	0,44																
80	A	IAM	0,06	0,8	0,8	6,9										1,2	0,1	0,8	
81	O	INST. ENTRE RÍOS	0,88	0,2	0,0	0,1	0,0	10,3	0,3		76,8		0,0			0,4	0,3	1,2	
82	A	INST. ENTRE RÍOS RETIRO	0,02																
83	O	INSTITUTO DE JUJUY	0,00																
84	A	INSTITUTO DE SEGUROS	0,20	0,3	0,1	3,9	0,0	7,2					0,0			0,2	0,2	0,1	
85	A	INSTITUTO SALTA	0,14																
86	A	INSUR	0,06															16,2	
87	A	INTEGRITY	0,31	3,3	5,2	7,6	2,4	40,4	10,8							2,7	2,9	9,8	
88	A	INTERACCIÓN	0,10																
89	A	LATITUD SUR	0,06	0,0				14,0			69,2		16,2			0,0		0,1	
90	A	LIBRA	0,00						56,5										
91	A	LIDÉRAR	0,69	0,1	0,1	0,2		68,9	3,6							0,2	0,0	0,7	
92	A	LIDÉRAR ART	0,18								100,0								
93	C	LUZ Y FUERZA	0,03	2,7	1,7	0,4		33,0	0,1							1,1	0,1	0,0	
94	A	MAÑANA	0,07																
95	A	MAPFRE	1,67	17,4	8,8	2,6		64,6	0,7			0,0	0,4			0,6	0,5	0,4	
96	A	MAPFRE VIDA	0,24																

Los espacios en blanco indican ceros absolutos



**ESTRUCTURA DE LAS CARTERAS POR RAMOS**  
Ejercicio económico 2016

Ord.	N.J.	Entidades	SEGUROS DAÑOS PATRIMONIALES					SEGUROS DE PERSONAS								TOTAL				
			Accid. a Pasajeros	Aerona-vegación	Seguro Técnico	Transp. de Mercad.	Transp. de Cascos	Otros Riesgos Patrim.	Salud	Vida Individual	Vida Colectivo	Vida Saldo Deudor	Vida Obligato-rios	Sepelio Individual	Sepelio Colectivo		Accidentes Personales	Retiro		
65	A	FINISTERRE															98,6			100,0
66	A	FOMS															100,0			100,0
67	A	GALENO ART																		100,0
68	A	GALENO LIFE																		100,0
69	A	GALICIA																		100,0
70	A	GALICIA RETIRO																		100,0
71	C	GARANTÍA MUTUAL																		100,0
72	A	GENERALI		0,4	6,0	6,3	1,4	0,0	0,1	0,0	21,5						0,3	14,4	100,0	100,0
73	A	HAMBURGO									0,0	33,2	46,8				6,5	1,8		100,0
74	A	HANSEATICA			0,6	99,3														100,0
75	A	HDI		0,2	0,7	2,7	0,3	0,0			0,0	7,1	24,7							100,0
76	A	HOLANDO SUDAMERICANA		2,8	4,2	5,1	4,2	0,0			0,1	3,3		0,0						100,0
77	A	HORIZONTE			0,2	0,1	0,0	0,0				18,0					0,0	2,8		100,0
78	A	HSBC RETIRO																		100,0
79	A	HSBC VIDA																		100,0
80	A	IAM			0,0		0,0					61,4	16,2	18,8						100,0
81	O	INST. ENTRE RÍOS	0,0	0,2	0,1	0,1	0,0	0,0				0,2	87,2		0,3		0,0			100,0
82	A	INST. ENTRE RÍOS RETIRO									0,0	4,7	0,0	0,0	0,1		3,5	1,5		100,0
83	O	INSTITUTO DE JUJUY											98,1	1,9						100,0
84	A	INSTITUTO DE SEGUROS			0,1		0,0	0,0					69,9				18,0	0,0		100,0
85	A	INSTITUTO SALTA																		100,0
86	A	INSUR										2,8	46,8	0,1		0,0	50,4			100,0
87	A	INTEGRITY			3,8	5,5		0,0					0,9				0,0	4,6		100,0
88	A	INTERACCIÓN											67,8	24,7						100,0
89	A	LATITUD SUR											0,3							100,0
90	A	LIBRA															43,5			100,0
91	A	LIDERAR			0,1	0,1	0,0	0,0	0,0		0,0	21,2	0,0	4,5	0,0	0,0	0,0	0,2		100,0
92	A	LIDERAR ART																		100,0
93	C	LUZ Y FUERZA			0,3			0,0					43,3	0,0			17,1	0,2		100,0
94	A	MAÑANA																		100,0
95	A	MAPFRE		0,0	0,4	0,9	0,9	1,8	0,6				84,6	2,0			12,6	0,2		100,0
96	A	MAPFRE VIDA							2,0	0,8			75,1				0,3	21,7		100,0

Los espacios en blanco indican ceros absolutos

**ESTRUCTURA DE LAS CARTERAS POR RAMOS**  
Ejercicio económico 2016

Ord.	N.J.	Entidades	PART. TOTAL (%)	SEGUROS DAÑOS PATRIMONIALES															
				Incendio	Combinado Familiar e Integral			Automotores	Moto-vehículos	Transp. Público Pasajeros	Riesgos del Trabajo	R. Agrop. y Forestales		Responsabilidad Civil			Robo y Riesgos Similares	Caución	Créditos
					Comb. Familiar	Integral de Comercio	Otros Comb. e Integrales					Ganado	Granizo y Otros Riesgos	Mala Praxis Médica	Mala Praxis Otras	Otros Resp. Civil			
97	A	MERCANTIL ANDINA	1,92																
98	A	MERCANTIL ASEGURADORA	0,01																
99	A	MERIDIONAL	1,78	18,6	4,7	1,8	0,9	49,0	0,0										
100	A	METLIFE	1,08								0,0								
101	A	METLIFE RETIRO	0,00																
102	A	METROPOL	0,04	0,2			3,8	93,5											
103	C	METROPOL MUTUOS	0,03							100,0									
104	C	MUTUAL RIVADAVIA	0,04							100,0									
105	A	NACIÓN	2,66	19,5	1,3	0,3	0,0	26,8	1,3				0,9		0,9	3,4	0,6	0,5	
106	A	NACIÓN RETIRO	0,16																
107	A	NATIVA	0,09	0,6	2,4	0,9	0,0	87,7	3,1				1,8			0,4	0,2		
108	A	NIVEL	0,04	0,5	0,7	1,6	0,1	81,1	6,0							1,5	0,4	3,5	
109	A	NOBLE	0,05										94,4		1,0	3,8			
110	A	NORTE	0,44	1,1	3,5	1,9	0,0	76,4	3,1				5,9		0,1	0,7	0,1	0,6	
111	C	NUEVA	0,23	0,0	0,1	0,1	0,0	87,7	1,4							0,1			
112	A	OMINT ART	0,39								100,0								
113	A	OPCIÓN	0,28	0,9												1,4	4,2	0,1	
114	A	ORBIS	0,70	0,0	0,2	0,0	0,0	71,2	1,8							0,0	0,0	0,0	
115	A	ORÍGENES RETIRO	0,11																
116	A	ORÍGENES VIDA	0,31																
117	A	PARANÁ	0,58	0,1	0,4	0,6	0,0	77,0	2,6							0,3	0,1	1,8	
118	A	PERSEVERANCIA	0,33	0,6	1,7	0,7	0,0	88,7	3,8							0,3	0,1	1,6	
119	A	PIEVE	0,03																
120	A	PLENARIA	0,08																
121	A	POR VIDA	0,00																
122	A	PREVENCIÓN ART	5,17																
123	A	PREVINCA	0,04																
124	A	PREVISORA	0,00																
125	C	PRDDUCTDRES DE FRUTAS	0,15	3,2	0,6	1,0	0,0	19,9	0,1							0,2	0,5	0,0	
126	A	PROGRESO	0,09	0,4	1,0	0,8	0,0	94,7	2,3							0,0	0,0		
127	C	PROTECCIÓN MUTUAL	0,06								100,0								
128	A	PRDVINCIA	2,48	1,8			3,1	60,8	0,3				0,3			1,0	1,4	0,4	

Los espacios en blanco indican ceros absolutos

**ESTRUCTURA DE LAS CARTERAS POR RAMOS**  
**Ejercicio económico 2016**

Ord.	N.J.	Entidades	SEGUROS DAÑOS PATRIMONIALES					SEGUROS DE PERSONAS									TOTAL	
			Accid. a Pasajeros	Aerona-vegación	Seguro Técnico	Transp. da Mercad.	Transp. de Cascos	Otros Riesgos Patrim.	Salud	Vida Individual	Vida Colectivo	Vida Saldo Deudor	Vida Obliga-torios	Sepelio Individual	Sepelio Colectivo	Accidentas Personales		Ratiro
97	A	MERCANTIL ANDINA			0,8	0,6	0,1	0,0			0,4					1,7		100,0
98	A	MERCANTIL ASEGURADORA													100,0			100,0
99	A	MERIDIONAL		0,5	2,1	2,7	0,6	6,9			0,2					4,5		100,0
100	A	METLIFE						0,1	4,2	14,3	29,2	28,1			0,0	22,1		100,0
101	A	METLIFE RETIRO								0,3							99,7	100,0
102	A	METROPOL			0,0	0,1					1,4					0,1		100,0
103	C	METROPOL MUTUOS																100,0
104	C	MUTUAL RIVADAVIA																100,0
105	A	NACIÓN		2,3	8,3	0,4	0,2	0,0		0,1	8,8	21,6			1,4	1,3		100,0
106	A	NACIÓN RETIRO															100,0	100,0
107	A	NATIVA			0,9	0,7	0,0	0,1		0,0	0,3					0,9		100,0
108	A	NIVEL			0,3	0,1		0,0			2,9					1,4		100,0
109	A	NOBLE									0,1					0,5		100,0
110	A	NORTE			0,3	1,1	0,0	0,0			1,4	1,3				2,6		100,0
111	C	NUEVA									0,2				0,1	0,2		100,0
112	A	OMINT ART																100,0
113	A	OPCIÓN		0,2	0,9	0,3						87,2			4,7	0,0		100,0
114	A	ORBIS			0,0		0,0	0,0			17,9	5,8	2,5			0,2		100,0
115	A	ORÍGENES RETIRO															100,0	100,0
116	A	ORÍGENES VIDA							0,4	0,1	29,1	70,2		0,0	0,2			100,0
117	A	PARANÁ			0,1	0,1	0,0	0,0		15,3	0,7				0,8			100,0
118	A	PERSEVERANCIA			0,5	1,0	0,0	0,0			0,2				0,7			100,0
119	A	PIEVE								28,6	34,1				35,8	1,5		100,0
120	A	PLENARIA							2,4	0,0	85,8				11,1	0,8		100,0
121	A	POR VIDA									100,0							100,0
122	A	PREVENCIÓN ART																100,0
123	A	PREVINCA							12,3		23,7	0,4			62,1	1,6		100,0
124	A	PREVISORA												100,0				100,0
125	C	PRODUCTORES DE FRUTAS			0,1	0,4	0,0	0,0			0,0					0,2		100,0
126	A	PROGRESO			0,1	0,7		0,0										100,0
127	C	PROTECCIÓN MUTUAL																100,0
128	A	PROVINCIA		1,3	1,0	0,1	0,2	0,0			27,0				0,0	1,1		100,0

Los espacios en blanco indican ceros absolutos

**ESTRUCTURA DE LAS CARTERAS POR RAMOS**  
Ejercicio económico 2016

Ord.	N.J.	Entidades	PART. TOTAL (%)	SEGUROS DAÑOS PATRIMONIALES															
				Incendio	Combinado Familiar e Integral			Automotores	Moto-vehículos	Transp. Público Pasajeros	Riesgos del Trabajo	R. Agrop. y Forestales		Responsabilidad Civil			Robo y Riesgos Similares	Caucción	Créditos
					Comb. Familiar	Integral da Comercio	Otros Comb. e Integrales					Ganado	Granizo y Otros Riesgos	Mala Praxis Médica	Mala Praxis Otras	Otros Resp. Civil			
129	A	PROVINCIA ART	4,42																
130	A	PROVINCIA VIDA	0,14																
131	A	PRUDENCIA	0,16	15,8			18,8						11,6	0,9	8,7	1,2	24,6		
132	A	PRUDENTIAL	0,46																
133	A	QBE BUENOS AIRES	2,29	6,6	4,6	2,4	2,3	67,9	0,1				1,9		0,9	1,4			
134	A	QUALIA	0,12																
135	A	RECONQUISTA ART	0,07							100,0									
136	C	RÍO URUGUAY	0,57	0,3	0,5	0,8		88,6	2,4		0,0	2,7			0,8	0,0	1,1		
137	A	ROYAL & SUN ALLIANCE	1,91	4,1	5,0	4,7		57,7	1,2			1,9			1,4	0,4			
138	C	SAN CRISTÓBAL	3,14	1,4	2,7	2,9	0,5	82,1	0,2			2,2	0,1		0,5	0,2	0,0		
139	A	SAN CRISTÓBAL RETIRO	0,04																
140	C	SANCOR	4,19	5,6	5,3	2,6	0,0	51,5	0,4		0,0	4,6	0,4	0,2	1,9	2,1	0,6		
141	A	SANTA LUCÍA	0,00																
142	A	SANTÍSIMA TRINIDAD	0,01																
143	C	SEGUNDA	2,11	3,3	2,2	3,5	0,0	70,8	0,9		0,0	14,5	0,2	0,0	1,7	0,3	0,1		
144	A	SEGUNDA ART	1,91							100,0									
145	A	SEGUNDA PERSONAS	0,14																
146	A	SEGUNDA RETIRO	0,07																
147	C	SEGURCOOP	0,33	1,0	13,9	4,0	0,0	46,2	0,1						0,1	2,4	0,0		
148	C	SEGUROMETAL	0,21	0,7	1,2	1,3	0,3	89,7	1,9			0,9			0,7	0,0			
149	A	SEGUROS MÉDICOS	0,05										100,0						
150	A	SENTR	0,03																
151	A	SMG	0,71	20,1	3,0	3,9	0,4	46,3					11,3	0,6	3,0	0,4	3,7		
152	A	SMG RETIRO	0,00																
153	A	SMG VIDA	0,27																
154	A	SMSV	0,11													2,2			
155	A	SOL NACIENTE	0,17																
156	C	SUMICLI	0,00									100,0							
157	A	SUPERVIELLE	0,23													19,0			
158	A	SURCO	0,09	0,0	2,6	0,3									8,5	0,0	6,9		
159	A	SWISS MEDICAL ART	1,91							100,0									
160	A	TERRITORIAL VIDA	0,00																

Los espacios en blanco indican ceros absolutos

**ESTRUCTURA DE LAS CARTERAS POR RAMOS**  
Ejercicio económico 2016

Ord.	N.J.	Entidades	SEGUROS DAÑOS PATRIMONIALES					SEGUROS DE PERSONAS								TOTAL		
			Accid. a Pasajeros	Aerona-vegación	Seguro Técnico	Transp. de Mercad.	Transp. de Cascos	Otros Riesgos Patrim.	Selud	Vida Individual	Vida Colectivo	Vida Saldo Deudor	Vida Obligato-rios	Sepelio Individual	Sepelio Colectivo		Accidentes Personales	Retiro
129	A	PROVINCIA ART																100,0
130	A	PROVINCIA VIDA								100,0								100,0
131	A	PRUDENCIA			0,6	0,3		0,0			15,8			1,1	0,6			100,0
132	A	PRUDENTIAL								94,3	5,6			0,0	0,2			100,0
133	A	QBE BUENOS AIRES		0,1	2,7	9,2	0,0	0,0				100,0						100,0
134	A	QUALIA																100,0
135	A	RECONQUISTA ART																100,0
136	C	RÍO URUGUAY	0,0	0,0	0,2	0,4	0,1		0,3	0,0	0,6			0,1	0,9			100,0
137	A	ROYAL & SUN ALLIANCE			3,1	3,3	1,4	3,9		0,0	8,0				3,9			100,0
138	C	SAN CRISTÓBAL	0,0	0,0	1,4	1,0	0,1	0,0		0,1	0,7	2,9			1,0			100,0
139	A	SAN CRISTÓBAL RETIRO								0,3						99,7		100,0
140	C	SANCOR		0,6	2,1	1,5	0,3	0,1	1,6	0,0	7,3	6,2		0,1	0,0	5,0		100,0
141	A	SANTA LUCÍA									8,4	3,6		3,8	79,3	4,8		100,0
142	A	SANTÍSIMA TRINIDAD									84,4				15,6			100,0
143	C	SEGUNDA	0,0	0,0	1,0	1,4	0,1	0,0										100,0
144	A	SEGUNDA ART																100,0
145	A	SEGUNDA PERSONAS								2,8	21,4	5,5	15,5		54,8			100,0
146	A	SEGUNDA RETIRO														100,0		100,0
147	C	SEGURCOOP			1,7	0,2		4,0			6,4	20,1			0,1			100,0
148	C	SEGUROMETAL			0,4	0,8	0,1			0,0	0,6		0,0		1,4			100,0
149	A	SEGUROS MÉDICOS																100,0
150	A	SENTIR									100,0							100,0
151	A	SMG			1,5	4,1	0,1	0,4							1,1			100,0
152	A	SMG RETIRO														100,0		100,0
153	A	SMG VIDA							11,8	22,5	34,8	23,3	0,0	0,0	5,0	2,6		100,0
154	A	SMSV						0,6		15,3	55,7	4,1			21,1	0,9		100,0
155	A	SOL NACIENTE									76,7				23,3			100,0
156	C	SUMICLI																100,0
157	A	SUPERVIELLE									31,0	42,5			8,4			100,0
158	A	SURCO							0,1		35,9		11,8	0,2	30,4	3,3		100,0
159	A	SWISS MEDICAL ART																100,0
160	A	TERRITORIAL VIDA									54,7		0,1		45,2			100,0

Los espacios en blanco indican ceros absolutos



SUPERINTENDENCIA DE SEGUROS DE LA NACIÓN



"2016 – Año del Bicentenario de la Declaración de la Independencia Nacional"

**ESTRUCTURA DE LAS CARTERAS POR RAMOS**  
Ejercicio económico 2016

Ord.	N.J.	Entidades	PART. TOTAL (%)	SEGUROS DAÑOS PATRIMONIALES																	
				Incidido	Combinado Familiar e Integral			Automotores	Moto-vehículos	Transp. Público Pasajeros	Riesgos del Trabajo	R. Agrop. y Forestales		Responsabilidad Civil			Robo y Riesgos Similares	Caución	Créditos		
					Comb. Familiar	Integral de Comercio	Otros Comb. e Integrales					Ganado	Granizo y Otros Riesgos	Mala Praxis Médica	Mala Praxis Otras	Otros Resp. Civil					
161	A	TESTIMONIO	0,10	0,0																	
162	A	TPC	0,04											66,1	1,9	3,7				99,6	
163	A	TRAYECTORIA	0,00																		
164	A	TRES PROVINCIAS	0,07																		
165	C	TRIUNFO	0,27	0,4	0,6	0,8	61,8	23,6					1,5	0,4				0,1		0,6	
166	A	TUTELAR	0,00																	100,0	
167	A	VICTORIA	0,24	6,7	3,3	3,4	1,1	39,5			22,4		10,2			0,8		1,2		0,6	
168	A	VIRGINIA	0,24																		
169	A	ZURICH	2,20	17,6	4,6	1,6	0,3	56,1					3,3			3,7		1,3		2,1	
170	E	ZURICH INTERNATIONAL LIFE (*)	0,40																		
171	A	ZURICH SANTANDER	0,88	0,4	26,3	1,4															0,6
172	A	COMARSEG	///																		

Los espacios en blanco indican ceros absolutos

/// Dato que no corresponde presentar: las anulaciones en el ramo superan a las primas emitidas

(\*) Corresponde a las primas acumuladas da 6 meses. Balance anual al 31/12



SUPERINTENDENCIA DE SEGUROS DE LA NACIÓN



"2016 – Año del Bicentenario de la Declaración de la Independencia Nacional"

**ESTRUCTURA DE LAS CARTERAS POR RAMOS**

**Ejercicio económico 2016**

Ord.	N.J.	Entidades	SEGUROS DAÑOS PATRIMONIALES					SEGUROS DE PERSONAS								TOTAL		
			Accid. a Pasajeros	Aerona-vegación	Seguro Técnico	Transp. de Mercad.	Transp. de Cascos	Otros Riesgos Patrim.	Salud	Vida Individual	Vida Colectivo	Vida Saldo Deudor	Vida Obligato-rios	Sepelio Individual	Sepelio Colectivo		Accidentes Personales	Retiro
161	A	TESTIMONIO		0,1	///											0,0		100,0
162	A	TPC									4,4		0,0		6,0	4,2		100,0
163	A	TRAYECTORIA							27,8		70,9				1,3			100,0
164	A	TRES PROVINCIAS								7,4	3,8	7,1		81,7				100,0
165	C	TRIUNFO			0,3	0,2		0,0			8,0				0,5	1,1		100,0
166	A	TUTELAR																100,0
167	A	VICTORIA			0,4	3,4	0,0	0,1			6,3		0,0		0,1	0,5		100,0
168	A	VIRGINIA						100,0										100,0
169	A	ZURICH			1,8	1,8	0,0	0,0			0,8	2,0	0,4			2,5		100,0
170	E	ZURICH INTERNATIONAL LIFE (*)							0,0	99,9						0,1		100,0
171	A	ZURICH SANTANDER							0,7		16,1	36,4				11,0		100,0
172	A	COMARSEG						///										

Los espacios en blanco indican ceros absolutos

/// Dato que no corresponde presentar: las anulaciones en el ramo superan a las primas emitidas

(\*) Corresponde a las primas acumuladas de 6 meses. Balance anual al 31/12

Lic. EDGARDO ISAAC PODJARNY  
Superintendente de Seguros de la Nación