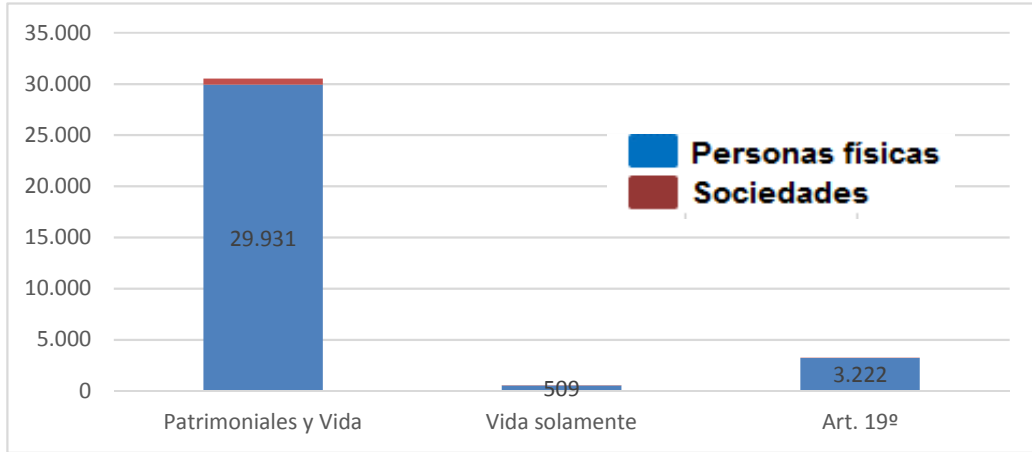


REGISTRO DE PRODUCTORES ASESORES DE SEGUROS al 12/9/2016

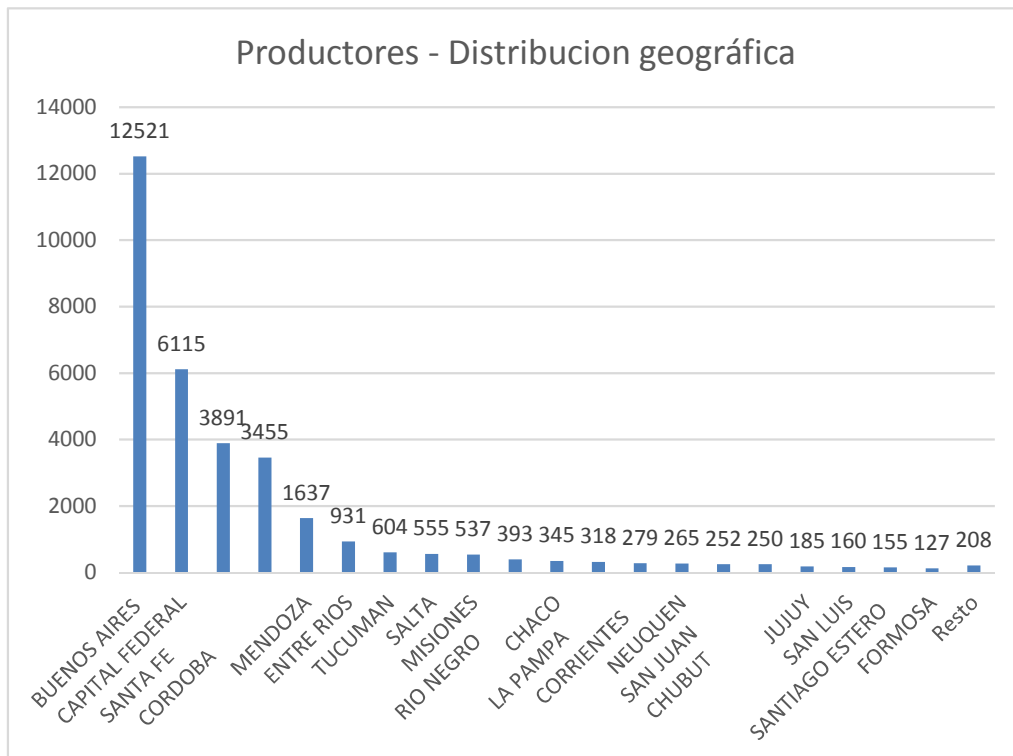


I) POR ÁMBITO DE ACTUACIÓN

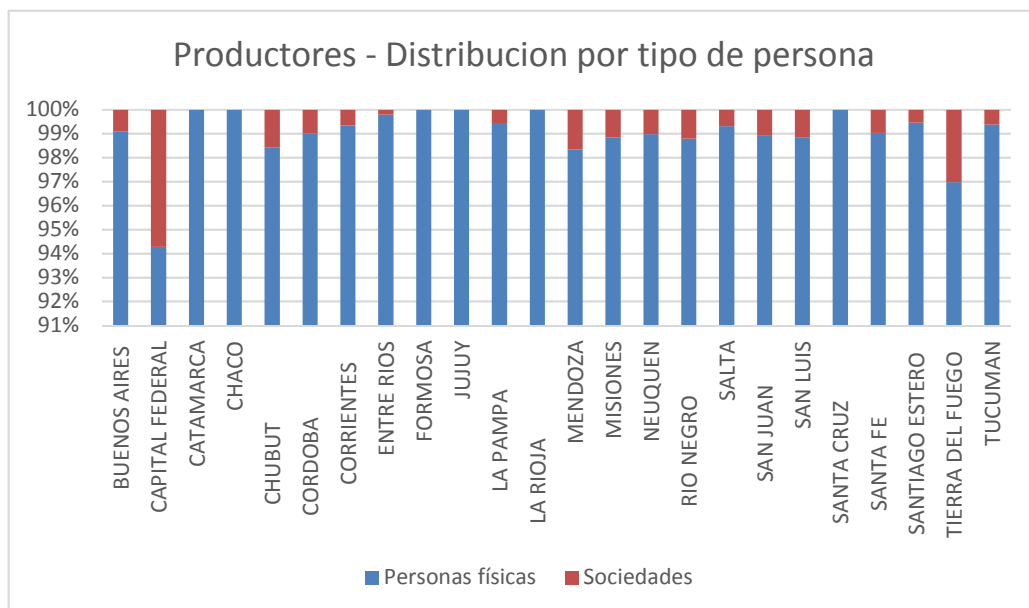


	Personas Físicas	%	Personas Jurídicas	%	TOTAL
Patrimoniales y Vida	29.931	88,92%	575	93,95%	30506
Vida solamente	509	1,51%	10	1,63%	519
Art. 19º	3.222	9,57%	27	4,41%	3249
TOTALES	33.662	100,00%	612	100,00%	34274

II) POR JURISDICCION



REGISTRO DE PRODUCTORES ASESORES DE SEGUROS al 12/9/2016



Jurisdicción	Personas físicas	Sociedades	Total	Relación s/total	Posición
BUENOS AIRES	12.772	116	12.888	37,94%	1
CAPITAL FEDERAL	5.809	353	6.162	17,26%	2
CATAMARCA	57	0	57	0,17%	22
CHACO	389	0	389	1,16%	11
CHUBUT	249	4	253	0,74%	16
CORDOBA	3.497	35	3.532	10,39%	4
CORRIENTES	296	2	298	0,88%	13
ENTRE RIOS	972	2	974	2,89%	6
FORMOSA	146	0	146	0,43%	20
JUJUY	194	0	194	0,58%	17
LA PAMPA	334	2	336	0,99%	12
LA RIOJA	44	0	44	0,13%	23
MENDOZA	1.705	29	1.734	5,07%	5
MISIONES	596	7	603	1,77%	8
NEUQUEN	289	3	292	0,86%	14
RIO NEGRO	406	5	411	1,21%	10
SALTA	569	4	573	1,69%	9
SAN JUAN	279	3	282	0,83%	15
SAN LUIS	168	2	170	0,50%	19
SANTA CRUZ	85	0	85	0,25%	21
SANTA FE	3.959	39	3.998	11,76%	3
SANTIAGO ESTERO	183	1	184	0,54%	18
TIERRA DEL FUEGO	32	1	33	0,10%	24
TUCUMAN	632	4	636	1,88%	7
TOTALES	33.662	612	34.274	100,00%	

(*): COMPILACIÓN EXTRAOFICIAL CONFECCIONADA POR EL SEGURO EN ACCIÓN

EN BASE A DATOS DE LA S.S.N.

DEBE TENERSE EN CUENTA QUE HAY APROXIMADAMENTE 3.000 P.A.S. INHABILITADOS TEMPORALMENTE, POR INCUMPLIMIENTOS (DENUNCIA DE DOMICILIO Y/O MANTENIMIENTO DE LIBROS DE REGISTRO.)

