

COMUNICACIÓN SSN 5230 -1 JUL 2016

Circular SSN EST 1073

SINTESIS: Estado de Cobertura de Compromisos Exigibles y Siniestros Liquidados a Pagar al 31 de Marzo de 2016. Contiene información, por aseguradora, de las Disponibilidades e Inversiones de Cobertura, Compromisos Exigibles y Siniestros Liquidados a Pagar.


A las Entidades y Personas sujetas a la supervisión de la Superintendencia de Seguros de la Nación:

Tengo el agrado de dirigirme a ustedes con el objeto de remitirles el Estado de Cobertura de Compromisos Exigibles y Siniestros Liquidados a Pagar, correspondiente al 31 de Marzo de 2016.

En el **Anexo I** se describe el alcance y consideraciones generales de la información contenida en la presente Comunicación.

En el **Anexo II** se presentan los cuadros, los cuales también se encuentran disponibles en planilla de cálculo en www.ssn.gov.ar dentro de la sección *Información Estadística y Contable > Información de Estados Contables > Estado de cobertura.*

Saludo a ustedes atentamente.



Lic. EDGARDO ISAAC PODJARNY
Superintendente de Seguros de la Nación

LA PRESENTE COMUNICACIÓN CONTIENE 1 PÁGINA/S Y 2 ANEXO/S EN 15 PÁGINA/S.
CIRC. ANT. IDENT. N° 9817

Página 1

ANEXO I

**ESTADO DE COBERTURA DE COMPROMISOS EXIGIBLES
Y SINIESTROS LIQUIDADOS A PAGAR
Al 31 de Marzo 2016**

INTRODUCCIÓN

En la presente Comunicación se publican las principales cuentas del Estado de Cobertura de Compromisos Exigibles y Siniestros Liquidados a Pagar correspondiente a los Estados Contables (EECC) anuales con cierre del ejercicio al 31 de Marzo de 2016, que las entidades presentan a la Superintendencia de Seguros de la Nación a través del Sistema de Información de las Entidades Supervisadas (SINENSUP)¹.

Los datos se presentan para cada una de las aseguradoras, clasificadas por rama de actividad y ordenadas alfabéticamente por naturaleza jurídica y nombre de la entidad.

INFORMACIÓN CONTENIDA

Esta Comunicación contiene información por entidad de los EECC presentados por **186** de las **187** entidades autorizadas a operar al 31 de Marzo de 2016: **114** de Seguros Patrimoniales y Mixtas, **5** de Transporte Público de Pasajeros, **14** que operan en forma exclusiva en Riesgos del Trabajo, **37** exclusivamente en Seguros de Vida y **16** de Seguros de Retiro.

INDEPENDENCIA COMPAÑÍA DE SEGUROS DE VIDA S.A. no presenta balance por encontrarse pendiente de aprobación ante la Inspección General de Justicia la fusión por absorción con la entidad BERKLEY INTERNATIONAL SEGUROS SOCIEDAD ANÓNIMA (Resolución SSN N° 38.810 del 16.12.2014)

Con relación a las entidades incluidas en el último informe trimestral de Octubre - Diciembre 2015, se han producido las siguientes novedades:

Entidades que se Incorporan:

Denominación	Motivo – Resolución
Gestión Compañía Argentina de Seguros S.A.	Inicia actividad - Seguros de Vida. Resolución SSN N° 39.611 (03-12-2015)

El Anexo II también se encuentra disponible en planilla de cálculo en www.ssn.gov.ar dentro de la sección *Información Estadística y Contable > Información de Estados Contables > Estado de cobertura*. Contiene la siguiente información:

- **Disponibilidades e Inversiones:** se detallan las disponibilidades e inversiones existentes en el país y radicadas en el exterior, clasificadas por especie: títulos públicos, acciones, depósitos a plazos, etc.
- **Compromisos Exigibles:** se detallan los compromisos exigibles: reaseguros; impuestos; siniestros liquidados a pagar; etc.

¹ Puede consultar los EECC de cada aseguradora ingresando a www.ssn.gov.ar, dentro de *Información Estadística y Contable > Información de Estados Contables > Balances: sistema de consulta > SINENSUP*.



CONSIDERACIONES GENERALES

Ramas de Actividad:

Patrimoniales y mixtas: incluye las entidades que operan exclusivamente en seguros patrimoniales y las que además lo hacen en los ramos Vida, Accidentes Personales y/o Riesgos del Trabajo.

Riesgos del Trabajo: entidades que operan de forma exclusiva las coberturas derivadas de la Ley N° 24.557.

Transporte Público de Pasajeros: entidades que operan de forma exclusiva las coberturas derivadas de la Resolución SSN N° 25.429 del 05.11.1997.

Vida: entidades que operan en seguros de vida, salud, accidentes personales y/o sepelio.

Retiro: entidades que operan de forma exclusiva en seguros de retiro y en rentas vitalicias previsionales y derivadas de riesgos del trabajo.

Naturaleza Jurídica: identifica la naturaleza jurídica de la entidad de acuerdo a las siguiente clasificación: (A) Sociedades Anónimas, (C) Cooperativas y Mutuales, (E) Extranjeras y (O) Organismos Oficiales.

Cifras sujetas a verificación: a la fecha de elaboración de la presente Comunicación, los EECC al 31.03.2016 se encuentran en la etapa de verificación por parte de la SSN.

Redondeo de cifras: pueden encontrarse diferencias entre las sumas de los valores individuales y sus correspondientes totales debido a los redondeos realizados, tanto en las cifras expresadas en valores absolutos como en términos relativos.




APERTURA DEL ANEXO II

TÍTULO

Disponibilidades e Inversiones.

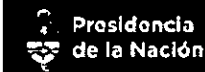
Compromisos Exigibles.



Lic. EDGARDO ISAAC PODJARNY
Superintendente de Seguros de la Nación



SUPERINTENDENCIA DE
SEGUROS DE LA NACIÓN



Ministerio de
Hacienda y
Finanzas Públicas

"2016 – Año del Bicentenario de la Declaración de la Independencia Nacional"

ANEXO II

Estado Cobertura de Compromisos Exigibles y Siniestros Liquidados a Pagar: Disponibilidades e inversiones

Cifras en pesos sujetas a verificación

Balances al 31 de Marzo de 2016

Entidad	Disponibilidad e Inversiones en el PAIS										Disponibilidades e Inversiones en el EXTERIOR	TOTAL Disponibilidades e Inversiones		
	Nº	NJ	Denominación	Caja	Bancos	Títulos Públicos	Acciones	Obligaciones Negociables	Fondos Comunes de Inversión	Fideicomisos Financieros			Depósitos e Plazo	Otras Inversiones
TOTAL DE MERCADO			153.463.408	4.499.774.704	69.917.235.645	4.989.841.929	29.054.925.186	56.549.601.778	2.682.582.527	19.534.377.841	193.268.718	187.575.171.736	54.087.035	187.629.258.771
A		SOCIEDADES ANONIMAS	116.835.483	3.489.583.009	60.060.106.568	1.404.717.486	24.909.236.912	48.344.848.080	2.105.479.441	16.244.482.611	164.195.635	156.841.465.403	54.087.035	156.895.552.438
E		COOPERATIVAS Y MUTUALES	28.638.418	858.104.137	7.051.584.042	164.818.540	2.425.433.392	5.719.232.216	536.897.122	2.705.916.485	13.356.229	19.503.980.583	0	19.503.980.583
C		SUCURSALES ENT. EXTRANJERAS	34.855	20.854.549	2.168.931.850	3.419.744.026	1.168.963.342	1.957.365.130	0	151.482.809	0	8.907.376.561	0	8.907.376.561
O		ORGANISMOS OFICIALES	5.954.670	131.253.009	636.813.167	661.677	531.291.550	528.156.342	40.205.964	432.495.736	15.716.654	2.322.349.189	0	2.322.349.189
PATRIMONIALES y MIXTAS			145.547.010	3.602.784.565	29.826.373.257	792.570.154	6.324.042.039	25.315.755.133	1.019.658.912	11.189.891.368	118.847.183	81.342.487.621	31.790.313	81.374.257.934
1	A	ACE	272.858	70.130.730	126.667.682	0	107.325.696	7.608.627	0	0	0	314.205.593	3.486.702	317.892.295
2	A	AFIANZADORA	112.689	1.945.192	6.630.288	0	6.042.110	20.821.933	46.662	0	0	35.588.854	0	35.588.854
3	C	AGROSALTA	1.719.765	43.102.440	0	0	0	0	0	64.041.800	0	108.864.005	0	108.864.005
4	A	ALBA	1.591.610	886.461	6.390.129	0	0	9.280.353	67.000	2.729.606	0	20.945.379	0	20.945.379
5	A	ALLIANZ	1.555.307	179.133.319	194.547.939	0	42.999.073	825.085.365	374.182	6.071.589	0	1.249.766.774	0	1.249.766.774
6	A	ANTÁRTIDA	324.612	402.468	2.395.333	3.055.017	127.897	4.137.058	0	7.566.792	0	18.009.475	0	18.009.475
7	A	ARGOS	5.000	1.869.079	16.843.668	0	13.772.890	24.236.368	3.983.424	154.844.685	0	217.357.514	0	217.357.514
8	A	ASEGURADORA FEDERAL	2.735.850	123.911.766	89.444.842	344.707	3.576.573	98.173.946	0	0	0	298.187.706	0	298.187.706
9	A	ASEGURADORA TOTAL	2.562.579	5.057.845	33.657.958	29.939.977	30.968.579	265.856.525	0	16.003.894	2.820.505	388.667.862	0	388.667.862
10	A	ASEGURADORES DE CAUCIONES	927.375	2.848.481	6.494.731	0	0	15.009.638	0	0	0	27.080.505	0	27.080.505
11	C	ASOCIACIÓN MUTUAL DAN	0	1.267.287	6.605.235	1.275.715	414.000	396.844	0	0	0	11.976.861	0	11.976.861
12	A	ASOCIART RC	974	844.007	4.238.523	0	23.122.955	40.797.963	0	0	0	69.004.425	0	69.004.425
13	A	ASSEKURANSA	20.000	1.056.776	6.042.507	0	0	1.598.739	0	10.263.894	0	16.961.886	0	16.961.886
14	A	ASSURANT	3.000	129.962.006	11.618.845	0	0	123.555.080	0	636.585.681	640.757	902.365.349	0	902.365.349
15	A	BBVA CONSOLIDAR	4.400	17.221.537	526.368.687	2.193.064	164.323.774	291.248.836	2.016.082	121.618.185	376.760	1.145.373.305	0	1.145.373.305
16	A	BENEFICIO	98.325	2.304.763	1.742.089	0	934.211	4.748.220	0	0	0	9.827.588	0	9.827.588
17	A	BERKLEY	940.962	35.547.470	40.348.107	0	0	771.087.054	102.595	0	0	848.026.166	0	848.026.166
18	C	BERNARDINO RIVADAVIA	585.922	56.793.552	1.211.227.354	3.862.201	136.136.808	1.416.756.585	1.894.110	831.880.646	35.531	3.661.172.889	0	3.661.172.889
19	A	BHN	0	776.862	-35.517.541	0	31.726.378	41.596.778	3.897.119	0	0	113.614.676	0	113.614.676
20	A	BOSTON	1.204.743	35.382.488	216.639.666	51.380.507	2.000.000	45.368.928	4.853.801	23.631.240	9.970.556	390.829.931	0	390.829.931
21	A	BRADESCO	5.206	1.494.122	495.159	0	1.582.851	550.337	0	5.251.169	0	6.376.864	0	6.376.864
22	O	CAJA DE TUCUMÁN	917.485	80.826.893	148.877.840	0	0	332.184.738	0	0	6.119.509	568.720.465	0	568.720.465
23	A	CAJA GENERALES	334.604	31.443.882	4.443.296.970	0	430.634.128	1.281.141.784	5.897.076	239.467.647	0	6.432.216.089	481.295	6.432.697.384
24	A	CALEDONIA	2.633.176	11.207.029	614.324	0	0	13.498.965	0	16.595.555	908.200	47.455.251	0	47.455.251
25	A	CAMINOS PROTEGIDOS	16.220	5.532.643	19.902.971	0	500.000	10.938.684	29.400	16.902.711	0	53.822.629	0	53.822.629



SUPERINTENDENCIA DE SEGUROS DE LA NACIÓN



"2016 – Año del Bicentenario de la Declaración de la Independencia Nacional"

Estado Cobertura de Compromisos Exigibles y Sinestros Liquidados a Pagar: Disponibilidades e Inversiones

Cifras en pesos sujetos a verificación

Balances al 31 de Marzo de 2016

Entidad	Disponibilidad e Inversiones en el PAIS										Disponibilidades e Inversiones en el EXTERIOR	TOTAL Disponibilidades e Inversiones
	Caja	Bancos	Títulos Públicos	Acciones	Obligaciones Negociables	Fondos Comunes de Inversión	Fideicomisos Financieros	Depósitos a Plazo	Otras Inversiones	TOTAL		
PATRIMONIALES y MIXTAS	145.547.016	3.602.764.565	29.826.373.257	792.576.154	9.324.842.039	25.315.755.133	1.019.656.812	11.199.691.368	116.647.183	61.342.467.621	31.790.313	81.374.257.934
26 A CARDIF	696.161	99.712.965	167.725.915	0	116.289.057	221.644.021	51.480.130	355.737.444	9	1.013.295.713	0	1.613.295.713
27 A CARUSO	595.048	14.259.796	368.529.271	33.346.433	22.573.933	145.328.754	6	27.069.358	0	811.702.593	0	811.702.593
28 A CESCE	27.839	2.161.379	0	0	0	1.346.832	0	1.000.000	0	4.538.050	0	4.538.050
29 A CHUBB	1.097.148	42.552.453	0	6	7.083.571	211.862.249	0	371.642.177	0	634.437.598	-355.522	634.082.076
30 A CNP	25.000	19.864.821	36.365.817	3.464.881	213.135.255	84.755.974	32.888.237	156.950.575	0	547.450.680	0	547.450.680
31 E COFACE	10.254	11.098.129	0	0	5.275.753	48.754.065	0	150.906.650	0	216.044.851	0	216.044.851
32 A COLON	15.000	3.006.464	12.087.932	0	379.969	48.969.583	0	5.175.814	0	69.634.862	0	69.634.862
33 A COMARSEG	5.000	95.586	6.058.437	1.316.894	0	350.249	0	0	0	7.826.188	0	7.826.188
34 A CONFLUENCIA	0	45.196	0	0	0	745.934	0	2.765.755	0	3.576.795	0	3.576.795
35 A CONSTRUCCIÓN	112.000	5.445.973	4.903.716	0	2.400.239	640.501	0	7.927.644	825.814	22.555.889	2.019	22.557.908
36 C COOP. MUTUAL PATRONAL	502.182	20.557.411	494.401.003	0	35.070.279	150.109.312	10.732.000	209.125.094	0	920.497.281	0	920.497.281
37 C COPAN	343.639	11.423.397	11.694.075	24.004.021	75.994	50.974.695	0	37.628.399	0	136.344.420	0	136.344.420
38 A COSENA	53.001	4.171.051	1.697.787	209.448	0	4.143.361	0	9.647.408	0	20.322.036	0	20.322.036
39 A CRÉDITO Y CAUCIÓN	362.540	1.975.297	11.806.071	0	0	11.306.983	0	0	0	25.250.891	0	25.250.891
40 A CRÉDITOS Y GARANTÍAS	772.403	8.459.148	66.997.286	9	19.829.600	19.213.544	0	32.437.671	0	148.809.650	0	148.809.650
41 C DULCE	24.500	29.742.068	29.614.141	0	2.147.250	27.015.326	6	4.938.405	0	93.481.690	0	93.481.690
42 A EQUITATIVA DEL PLATA	356.004	52.356.120	12.597.545	3.196.326	15.756.183	36.628.652	0	3.032.399	0	125.923.229	0	125.923.229
43 A ESCUDO	3.232.205	32.328.008	0	161.950	918.132	10.812.626	0	46.623.831	0	93.874.752	0	93.874.752
44 A EUROAMÉRICA	1.312.347	3.122	0	0	3.048.391	550.032	0	13.425.324	0	18.339.216	0	18.339.216
45 A FED. PATRONAL	11.212.274	563.258.650	5.680.887.079	119.915.175	1.862.521.543	7.243.798.735	95.575.900	2.600.119.232	0	18.177.278.788	0	16.177.278.788
46 A FIANZAS Y CRÉDITO	2.096.713	18.799.708	7.320.614	0	3.333.961	1.741.335	0	6.807.123	0	40.099.672	-168.011	39.931.661
47 A FINISTERRE	50.000	1.795.409	0	0	0	4.415.606	0	6.840.381	0	14.901.396	0	14.901.396
48 A GALICIA	9.040	24.222.835	132.400.698	0	173.505.222	86.568.069	3.048.460	49.900.021	6	469.654.343	0	469.654.343
49 A GENERALI	636.466	1.180.372	96.092.532	0	12.073.617	86.855.533	0	6.465.134	0	203.303.854	0	203.303.854
50 A HAMBURGO	41.758	99.634.758	3.561.180	7.563.552	11.256.435	2.810.165	0	21.611.363	54.452	148.733.843	0	148.733.843
51 A HANSEATICA	116.903	1.068.948	10.460.121	0	0	3.311.011	0	0	0	14.994.983	-88.137	14.896.846
52 A HDI	475.894	7.176.256	67.407.094	0	4.943.180	196.617.027	0	43.242.861	0	339.861.864	0	339.861.864
53 A HOLANDO SUDAMERICANA	2.248.385	25.468.758	170.723.733	25.528.569	61.058.136	170.401.605	201.327	227.156	4.308.769	480.166.438	0	460.166.438
54 A HORIZONTE	885.168	5.160.647	76.863.956	117.294	0	6.459.488	1.019.977	0	0	92.286.530	0	92.286.530
55 A IAM	1.881.054	5.282.319	15.622.835	516.231	0	5.972.400	0	19.497.643	244.717	49.018.999	0	49.018.999
56 O INST. ENTRE RÍOS	4.880.029	46.467.968	402.043.857	861.877	500.104.834	155.782.702	35.575.609	389.733.784	9.597.345	1.544.848.013	0	1.544.848.013
57 O INSTITUTO DE JUJUY	2.914	1.879.632	0	0	7.104.000	0	0	16.753.130	0	27.736.676	0	27.736.676
58 A INSTITUTO DE SEGUROS	15.000	10.357.456	62.647.871	379.005	21.417.375	152.105.716	0	137.931.279	0	385.053.702	0	385.053.702
59 A INSUR	253.854	1.719.054	6.090.813	266.995	0	39.373.179	0	16.124.164	0	67.828.059	0	67.828.059
60 A INTEGRITY	2.238.973	28.822.920	51.501.675	0	126.571.943	319.534.311	0	0	0	528.669.622	19.180.125	547.849.947



**SUPERINTENDENCIA DE
SEGUROS DE LA NACIÓN**



"2016 – Año del Bicentenario de la Declaración de la Independencia Nacional"

Estado Cobertura de Compromisos Exigibles y Sinistros Liquidados a Pagar: Disponibilidades e Inversiones

Cifras en pesos sujetas a verificación

Balances al 31 de Marzo de 2016

Entidad	Disponibilidad e Inversiones en el PAIS										Disponibilidades e Inversiones en el EXTERIOR	TOTAL Disponibilidades e Inversiones		
	Nº	NJ	Denominación	Caja	Bancos	Títulos Públicos	Acciones	Obligaciones Negociables	Fondos Comunes de Inversión	Fideicomisos Financieros			Depósitos a Plazo	Otras Inversiones
PATRIMONIALES y MIXTAS			145.547.010	3.602.784.565	29.826.373.257	792.570.154	9.324.042.039	25.315.755.133	1.019.856.912	11.199.691.368	116.047.183	81.342.467.621	31.790.313	81.374.257.934
61	A	INTERACCIÓN	10.000	325.545	19.677.329	0	3.439.989	3.817.498	0	0	0	27.070.361	0	27.070.361
62	A	JUNCAL PATRIMONIALES	1.010.880	321.378	35.538.352	0	0	0	0	842.000	0	37.812.608	0	37.812.608
63	A	LA TITUD SUR	52.614	3.710.634	2.052.966	0	5.066.527	20.511.927	207.483	8.878.592	337.431	40.818.174	0	40.818.174
64	A	LIBRA	5.000	57.647	0	0	94.860	1.892.482	0	741.200	0	2.791.169	0	2.791.169
65	A	LIDER MOTOS	1.174.059	48.242	0	114.890	2.363.947	0	0	8.596.489	0	12.297.727	0	12.297.727
66	A	LIDERAR	13.132.983	18.219.853	574.020.854	177.749.249	58.961.470	53.912.150	0	0	110.040	897.108.699	9.310	897.116.009
67	C	LUZ Y FUERZA	175.558	4.369.642	8.380.951	0	0	15.021.346	0	28.879.695	1.720.561	58.347.953	0	58.347.953
68	A	MAPFRE	339.165	58.408.032	176.425.969	3.788.652	401.374.547	175.214.920	2.526.811	168.627.714	0	986.715.810	0	986.715.810
69	A	MERCANTIL ANDINA	5.435.060	36.737.519	244.456.361	0	378.390.715	961.237.991	31.817.903	5.485.383	0	1.663.560.932	0	1.663.560.932
70	A	MERCANTIL ASEGURADORA	31.740	2.318.788	159	960.750	5.142.119	0	0	7.067.608	0	15.522.174	0	15.522.174
71	A	MERIDIONAL	5.784.284	119.666.231	328.702.384	0	294.480.221	255.459.307	0	0	0	1.004.085.427	0	1.004.085.427
72	A	METLIFE	146.622	36.083.641	1.210.359.831	0	499.440.766	287.791.180	0	29.802.419	0	2.063.624.659	0	2.063.624.659
73	A	METROPOL	75.236	1.093.410	5.030.439	633.193	7.072.816	29.243.423	472.007	7.512.142	0	51.332.666	0	51.332.666
74	A	NACIÓN	4.470.475	29.017.893	1.109.528.895	0	350.092.392	1.223.036.781	96.168.626	871.796.850	0	3.884.134.012	0	3.884.134.012
75	A	NATIVA	354.918	9.656.218	55.595.980	26.333.023	33.157.971	5.070.259	0	30.766.458	249.846	161.184.676	0	161.184.676
76	A	NIVEL	350.223	550.804	38.535.111	909.313	8.649.059	30.154.032	0	29.116	0	80.177.758	0	80.177.758
77	A	NOBLE	168.582	5.520.182	43.424.834	1.221.299	2.989.726	36.154.873	0	25.396.986	0	114.894.594	-9.375	114.885.219
78	A	NORTE	0	5.899.938	227.025.050	0	65.831.238	30.877.091	17.184.322	175.242.810	0	521.660.449	8.254.137	530.914.586
78	C	NUEVA	0	6.986.312	97.588.403	0	10.400.000	33.672.337	0	174.071.277	0	322.600.329	0	322.600.329
80	A	OPCION	2.023.291	1.704.596	80.978.157	0	18.737.339	42.241.169	482.136	0	0	147.166.888	0	147.166.888
81	A	ORBIS	8.848.326	10.550.538	21.482.949	0	8.778.165	66.388.415	78.524.278	13.552.086	0	209.122.775	0	209.122.775
82	A	PARANÁ	6.542.490	58.116.246	90.826.197	68.070.000	0	68.956.018	0	106.553.557	17.350.000	436.514.508	0	436.514.508
83	A	PERSEVERANCIA	777.711	10.598.288	109.239.464	997.385	23.801.455	81.923.066	1.899.682	140.871.880	0	380.109.131	0	380.109.131
84	A	PREVINCA	348.014	2.229.635	12.210.528	61.601	485.100	4.745.251	0	4.305.809	689.656	25.095.594	0	25.095.594
85	C	PRODUCTORES DE FRUTAS	159.771	6.350.621	20.492.056	0	11.063.425	2.465.820	0	18.498.235	0	59.030.028	0	59.030.028
86	A	PROGRESO	238.591	3.933.309	15.473.834	0	3.160.067	15.060.758	0	8.888.586	0	44.552.923	0	44.552.923
87	A	PROVINCIA	733.922	32.883.113	553.889.541	0	144.188.091	1.098.945.251	24.235.822	322.446.279	2.839.255	2.160.161.274	0	2.160.161.274
88	A	PRUDENCIA	283.304	7.126.890	48.557.088	874.981	1.237.739	13.813.661	10.617	0	0	72.004.278	0	72.004.278
89	A	QBE BUENOS AIRES	10.724.768	96.385.853	1.081.863.813	0	101.847.211	613.012.328	0	45.386.643	0	1.928.121.014	0	1.928.121.014
90	C	RÍO URUGUAY	2.241.232	52.476.768	12.016.361	0	1.500.000	55.150.568	35.413	33.724.697	0	157.147.059	0	157.147.059
91	A	ROYAL & SUN ALLIANCE	478.022	150.220.470	1.144.849.395	0	164.618.847	444.245.523	0	385.343.732	0	2.309.755.789	0	2.309.755.789
92	C	SAN CRISTÓBAL	265.281	51.795.836	2.412.209.950	69.051.284	1.064.180.946	611.420.775	246.772.386	515.491.903	0	4.871.168.441	0	4.871.168.441
93	C	SANCOR	18.125.749	214.334.171	1.080.055.889	50.206.880	580.235.803	532.167.186	125.006.167	71.882.869	0	2.652.014.404	0	2.652.014.404
94	C	SEGUNDA	840.318	261.434.016	878.711.909	4.447.611	314.003.341	1.928.805.247	87.697.755	171.658.457	507.465	3.748.406.119	0	3.748.406.119
95	C	SEGURCOOP	47.878	8.410.429	78.337.489	4.980.487	100.060.017	39.032.720	0	13.856.258	4.417.393	250.242.449	0	250.242.449

[Handwritten signature]



SSN
SUPERINTENDENCIA DE
SEGUROS DE LA NACIÓN



2016 – Año del Bicentenario de la Declaración de la Independencia Nacional

Estado Cobertura de Compromisos Exigibles y Sinistros Liquidados a Pagar: Disponibilidades e Inversiones

Cifras en pesos sujetos a verificación

Balances al 31 de Marzo de 2016

N°	Entidad	Disponibilidades e Inversiones en el PAIS									Disponibilidades e Inversiones en el EXTERIOR	TOTAL Disponibilidades e Inversiones	
		Caja	Bancos	Títulos Públicos	Acciones	Obligaciones Negociables	Fondos Comunes de Inversión	Fiduciarios Financieros	Depósitos a Plazo	Otras Inversiones			TOTAL
	PATRIMONIALES y MIXTAS	145.547.916	3.602.784.555	29.826.373.257	792.576.154	9.324.042.939	25.316.755.133	1.016.856.912	11.109.691.268	116.047.183	81.342.467.621	31.790.313	81.374.257.934
96	C SEGURO METAL	549.096	16.719.116	155.678.003	1.602.194	67.981.767	71.782.060	18.572.458	0	0	355.095.634	0	355.095.634
97	A SEGUROS MEDICOS	7.093	7.324.321	13.301.728	548.341	324.189	17.991.855	0	15.232.376	422.975	54.953.778	7.770	54.861.548
98	A SMG	597.151	55.368.842	175.980.062	0	62.557.007	123.714.919	0	0	0	18.227.181	0	419.227.181
99	A SMSV	2.498	2.294.868	75.875.590	0	13.139.438	76.409.694	165.119	0	0	169.987.307	0	169.987.307
100	A SOL NACIENTE	45.000	9.667.278	29.883.264	0	0	142.683.038	0	103.156.360	0	285.534.839	0	285.534.839
101	C SUMCLI	3.500	433.612	0	0	0	9.303.849	5.440	1.583.301	0	11.329.702	0	11.329.702
102	A SUPERVIELLE	0	4.868.796	34.680.622	0	10.481.113	37.247.234	0	0	0	67.255.765	0	67.255.765
103	A SURCO	34.839	2.578.076	9.432.012	0	700.000	24.280.634	0	17.858.478	0	54.982.037	0	54.982.037
104	A TESTIMONIO	778.483	26.850.218	174.148.068	39.876.402	3.264.162	17.410.657	2.000.000	18.409.541	43.808.529	327.648.260	0	327.648.260
105	A TPC	112.357	3.019.220	5.220.139	0	3.421.038	4.880.733	0	545.278	0	17.298.765	0	17.298.765
106	A TRAYECTORIA SEGUROS	16.399	187.181	0	0	0	6.023.204	0	1.383.140	0	10.619.834	0	10.619.834
107	C TRIUNFO	826.146	43.813.418	73.631.066	0	13.072.472	339.226.196	32.647.420	34.122.578	6.875.278	544.014.567	0	544.014.567
108	A TUTELAR	5.000	511.634	1.447.293	8.909.260	688.550	1.525.100	0	4.882.858	0	18.087.683	0	18.087.683
109	A VICTORIA	1.182.824	14.309.087	161.965.610	6	12.501.645	62.643.678	0	5.334.866	645.467	298.282.776	0	298.282.776
110	A VIRGINIA	1.000	4.682.510	0	0	0	67.084.985	0	382.796.562	0	484.474.877	0	484.474.877
111	A WARRANTY	15.000	67.624	1.241.730	0	69.959	255.039	0	0	0	1.648.352	0	1.648.352
112	A XL INSURANCE	3.000	671.865	0	0	0	469.286	0	1.207.976	0	2.552.129	0	2.552.129
113	A ZURICH	224.601	39.091.288	1.778.554.572	0	196.236.555	180.642.296	0	0	70.666	2.165.218.878	0	2.165.218.878
114	A ZURICH SANTANDER	18.000	17.457.606	59.350.500	0	0	86.486.030	0	302.708.841	0	486.012.877	0	486.012.877
	RIESGOS DEL TRABAJO	2.653.602	652.632.133	16.762.679.309	389.812.266	6.576.176.598	17.845.255.739	598.354.351	6.624.832.160	63.141.738	49.414.636.916	0	48.414.636.916
115	A ASOCIART ART	579.777	6.531.866	1.288.063.247	0	462.025.149	4.152.253.898	18.908.485	18.572.021	0	5.925.934.443	0	5.925.934.443
116	A BERKLEY ART	148.424	46.467.363	980.000	0	0	1.867.091.121	102.595	0	0	2.816.789.503	0	2.816.789.503
117	A CAMINOS PROTEGIDOS ART	0	22.231.252	61.048.609	0	5.871.210	28.265.208	0	227.548.216	0	345.090.497	0	345.090.497
118	A EXPERIENCIA ART	131.809	14.741.445	2.125.692.055	0	0	1.333.762.686	0	290.036.402	0	3.764.364.397	0	3.764.364.397
118	A EXPERTA ART	97.939	29.809.452	1.123.450.259	0	0	1.651.316.382	0	414.107.820	0	3.218.571.852	0	3.218.571.852
120	A GALENO ART	262.698	196.273.378	5.736.756.244	273.862.800	1.636.026.548	1.489.186.495	1.056.269	648.359.027	63.141.738	10.448.825.187	0	10.448.825.187
121	A INTERACCIÓN ART	15.000	24.348.368	103.408.368	1.895.100	18.615.150	20.265.548	299.633	54.671.241	0	215.516.725	0	215.516.725
122	A LIDERAR ART	6.111	4.868.358	201.396.328	0	10.075.482	22.322.866	0	298.481.043	0	527.290.189	0	527.290.189
123	A OMINT ART	7.000	474.366	184.355.604	0	49.351.619	229.927.052	16.373.073	18.000.468	0	490.489.182	0	490.489.182
124	A PREVENCIÓN ART	1.142.253	75.535.056	3.436.785.502	199.278.079	1.543.078.137	1.485.861.142	298.300.195	875.117.129	0	7.815.096.493	0	7.815.096.493
125	A PROVINCIA ART	7.156	33.899.175	1.028.180.429	0	648.060.991	1.775.748.212	216.042.828	2.430.426.853	0	6.134.164.643	0	6.134.164.643
126	A RECONQUISTA ART	5.256	11.992.136	38.776.222	2.385.175	8.756.909	97.236.205	0	4.014.793	0	163.186.899	0	163.186.899
127	A SEGUNDA ART	253.417	167.805.046	1.309.229.702	2.493.112	143.001.222	1.941.874.999	47.306.648	265.468.365	0	3.777.253.511	0	3.777.253.511
128	A SWISS MEDICAL ART	6.760	5.136.954	2.146.558.741	0	864.213.081	1.750.111.824	7.964.225	0	0	4.773.991.585	0	4.773.991.585
	TRANSPORTE PUBLICO PASAJEROS	2.426.083	26.161.947	396.737.377	6.188.947	69.091.550	433.821.262	14.133.995	494.632.471	9	1.442.224.732	0	1.442.224.732
129	C ARGOS MUTUAL	8	134.438	36.722.291	0	14.351.084	30.331.374	7.564.216	224.655.726	0	313.959.121	0	313.959.121
130	C GARANTIA MUTUAL	125.548	1.760.344	38.893.259	0	3.225.166	81.510.496	235.220	112.833.031	0	238.383.085	0	238.383.085
131	C METROPOL MUTUOS	5.807	3.728.299	7.235.816	4.227.835	7.137.253	64.068.668	545.084	22.036.164	0	108.982.766	0	108.982.766
132	C MUTUAL RIVADAVIA	1.440.207	6.070.144	203.525.206	980.212	26.268.647	189.252.137	0	111.647.151	0	541.163.704	0	541.163.704
133	C PROTECCION MUTUAL	856.420	14.500.722	110.361.015	0	16.109.360	68.856.587	5.789.473	23.460.459	0	239.738.056	0	239.738.056

Handwritten signature or initials

"2016 – Año del Bicentenario de la Declaración de la Independencia Nacional"

Estado Cobertura de Compromisos Exigibles y Siniestros Liquidados a Pagar: Disponibilidades e inversiones

Cifras en pesos sujetas a verificación

Balances al 31 de Marzo de 2016

Entidad	Disponibilidad e Inversiones en el PAIS										Disponibilidades e Inversiones en el EXTERIOR	TOTAL Disponibilidades e Inversiones	
	Ceja	Bancos	Títulos Públicos	Acciones	Obligaciones Negociables	Fondos Comunes de Inversión	Fideicomisos Financieros	Depósitos a Plazo	Otras Inversiones	TOTAL			
Nº NJ Denominación													
SEGUROS DE VIDA	2.664.676	161.959.770	6.284.195.508	3.478.034.685	3.399.247.783	4.157.035.950	154.271.496	279.222.048	7.766.212	17.924.398.134	22.296.722	17.946.694.656	
134 A ANTICIPAR	10.000	294.190	6	0	0	386.041	179.152	2.278.692	0	3.148.075	0	3.148.075	
135 A ASV	19.451	4.218.271	955.200	804.203	31.286	4.843.747	3.219.148	8.275.588	0	20.468.674	0	20.468.674	
136 A BHN VIDA	10.000	3.877.294	193.894.814	56.199.301	164.681.811	226.433.394	43.152.888	0	0	688.049.202	0	688.049.202	
137 A BINARIA VIDA	11.500	3.320.381	212.839.908	950.236	172.612.484	67.955.687	10.719.436	5.099.945	32.511	473.741.968	22.296.722	496.038.690	
138 A BONACORSI	0	1.460.625	3.482.340	110.250	1.748.750	0	200.000	13.859.340	0	20.659.305	0	20.659.305	
139 O CAJA DE PREVISIÓN	154.242	2.087.518	87.691.490	0	24.082.718	40.168.902	4.630.355	24.008.612	0	183.044.035	0	183.044.035	
140 A CERTEZA	8.500	2.367.359	10.468.277	208.400	0	5.111.146	0	5.342.013	0	23.501.695	0	23.501.695	
141 A CONFAR	30.000	0	1.155.119	0	0	153.883	0	1.114.240	0	2.453.222	0	2.453.222	
142 A CRUZ SUZA	8.900	0	1.748.785	0	345.000	5.274.537	0	0	0	7.377.222	0	7.377.222	
143 A DIGNA	0	473.191	0	0	0	2.549.856	0	3.425.000	0	8.448.047	0	8.448.047	
144 A FEDERADA	2.000	69.974	740.214	0	765.000	2.296.996	0	2.057.640	0	5.931.824	0	5.931.824	
145 A FOMS	0	48.192	0	0	0	392.782	0	1.182.561	0	1.603.535	0	1.603.535	
146 A GALENO LIFE	258.325	252.248	4.058.150	0	1.278.741	179.595	5.534	0	0	8.032.593	0	8.032.593	
147 A GESTION	10.000	251.138	0	0	0	0	0	8.836.782	0	7.097.918	0	7.097.918	
148 A HSBC VIDA	11.350	14.449.987	1.397.492.512	0	778.196.907	149.889.235	68.386.339	0	0	2.408.208.330	0	2.408.208.330	
149 A INSTITUTO SALTA	15.000	448.315	44.872.321	0	24.340.703	67.828.988	845.152	0	0	136.448.479	0	136.448.479	
150 A INTERNACIONAL	0	101.330	205.626	0	25.760.784	131.061.273	0	0	0	157.129.013	0	157.129.013	
151 A MAÑANA	52.913	3.784.121	1.530.543	0	0	11.175.330	0	0	0	16.522.907	0	16.522.907	
152 A MAPFRE VIDA	1.401.331	26.928.748	26.750.000	0	75.038.740	41.645.489	0	42.893.951	0	214.758.259	0	214.758.259	
153 A NSA	1.988	0	0	0	0	1.103.395	0	2.537.077	0	3.642.458	0	3.642.458	
154 A ORIGENES VIDA	18.400	25.523.553	78.523.115	16.269	13.085.487	36.983.102	0	0	0	154.102.906	0	154.102.906	
155 A PIEVE	30.000	11.732.859	0	0	172.500	703.277	0	3.036.125	0	15.674.581	0	15.674.581	
156 A PLENARIA	15.021	3.508.797	31.434.001	0	0	18.143.001	0	24.324.008	0	77.422.926	0	77.422.926	
157 A POR VIDA	0	99.140	0	0	0	369.728	0	1.079.584	0	1.548.432	0	1.548.432	
158 A PREVISORA	6.325	159.238	0	0	0	2.380.114	0	0	0	2.545.677	0	2.545.677	
159 A PROVINCIA VIDA	31.000	4.082.797	26.369.856	0	83.185.321	154.015.268	5.807.417	117.790.315	7.552.981	396.834.955	0	396.834.955	
160 A PRUDENTIAL	15.000	15.367.290	1.817.666.825	0	611.777.320	792.147.848	0	0	0	3.038.974.283	0	3.038.974.283	
161 A QUALIA	0	245.185	50.801.890	0	2.801.803	15.588.436	0	5.721.764	0	74.959.178	0	74.959.178	
162 A SAN PATRICIO	54.500	4.135	0	0	651.088	1.300.647	0	0	0	2.010.370	0	2.010.370	
163 A SANTA LUCIA	10.000	102.744	250.028	0	273.294	737.518	0	4.418.751	0	5.792.335	0	5.792.335	
164 A SANTISIMA TRINIDAD	10.000	24.083	0	0	0	650.930	0	2.789.299	0	3.474.312	0	3.474.312	
165 A SEGUNDA PERSONAS	30.000	12.960.858	119.459.031	0	28.782.340	108.862.470	6.602.934	545.827	715	277.043.975	0	277.043.975	
166 A SENTIR	155.773	1.885.069	0	0	0	0	0	2.148.713	180.005	4.369.560	0	4.369.560	
167 A SMG VIDA	48.029	6.404.931	202.295.022	0	206.000.339	356.568.304	10.521.041	0	0	783.833.666	0	783.833.666	
168 A TERRITORIAL VIDA	42.814	144.212	480.891	0	0	1.149.256	0	0	0	1.816.773	0	1.816.773	
169 A TRES PROVINCIAS	170.915	3.550.007	0	0	0	678.730	0	0	0	4.397.652	0	4.397.652	
170 E ZURICH INTERNATIONAL LIFE	24.801	9.758.420	2.168.931.650	3.419.744.026	1.183.687.589	1.908.811.085	0	578.159	0	6.691.331.710	0	6.691.331.710	





**SUPERINTENDENCIA DE
SEGUROS DE LA NACIÓN**



"2016 – Año del Bicentenario de la Declaración de la Independencia Nacional"

Estado Cobertura de Compromisos Exigibles y Siniestros Liquidados a Pagar: Disponibilidades e Inversiones

Cifras en pesos sujetas a verificación

Saldoes el 31 de Marzo de 2016

Entidad		Disponibilidad e Inversiones en el PAIS										Disponibilidades e Inversiones en el EXTERIOR	TOTAL Disponibilidades e Inversiones
Nº	NJ Denominación	Caja	Bancos	Títulos Públicos	Acciones	Obligaciones Negociables	Fondos Comunes de Inversión	Fideicomisos Financieros	Depósitos a Plazo	Otras Inversiones	TOTAL		
	SEGUROS DE RETIRO	170.035	156.206.281	14.647.250.194	324.236.777	10.687.368.226	8.797.733.686	896.165.773	1.935.999.776	6.313.585	37.451.444.333	0	37.451.444.333
171	A BINARIA RETIRO	1.000	3.856.684	669.198.249	0	530.218.050	87.771.881	10.023.340	8.159.644	74.153	1.309.301.001	0	1.309.301.001
172	A CAJA RETIRO	0	1.566.764	12.881.730	0	0	46.660.544	0	0	0	61.109.038	0	61.109.038
173	A CREDICOOP RETIRO	10.000	11.681.657	265.358.163	5.256.520	0	59.468.725	2.413.697	17.029.297	6.239.377	367.457.436	0	367.457.436
174	A ESTRELLA RETIRO	11.000	65.049.109	4.563.526.815	0	1.543.190.423	4.158.457.858	56.439.671	613.209.355	0	10.999.884.231	0	10.999.884.231
175	A FED. PATRONAL RETIRO	5.000	598.130	9.161.859	0	6.914.050	20.037.680	0	4.728.087	0	41.444.806	0	41.444.806
176	A GALICIA RETIRO	0	804.446	6.815.450	0	35.055.281	23.804.223	81.388	0	0	66.360.788	0	66.360.788
177	A HSBC RETIRO	0	28.688.152	1.984.158.386	0	1.810.937.703	328.272.683	352.884.336	30.330.729	0	4.535.271.989	0	4.535.271.989
178	A INST. ENTRE RÍOS RETIRO	9.885	957.084	16.529.680	62.268	35.101.212	27.942.038	3.876.312	79.708.352	0	164.186.831	0	164.186.831
178	A METLIFE RETIRO	62.951	1.299.055	2.390.496.769	0	1.808.573.685	349.201.699	0	17.840.216	0	4.567.474.375	0	4.567.474.375
180	A NACIÓN RETIRO	11.000	5.501.956	937.633.963	22.822	553.654.387	977.757.695	112.125.078	845.519.520	0	3.432.426.421	0	3.432.426.421
161	A ORIGENES RETIRO	30.000	19.174.579	2.303.158.152	261.128.285	3.633.650.844	1.798.363.992	321.245.546	292.510.035	0	8.629.261.433	0	8.629.261.433
182	A PROYECCIÓN RETIRO	0	2.765.733	235.047.529	0	0	115.127	0	0	0	237.928.389	0	237.928.389
183	A SAN CRISTÓBAL RETIRO	25.000	6.489.817	487.546.132	57.766.882	284.643.225	135.195.323	18.306.410	0	0	989.972.789	0	989.972.789
184	A SEGUNDA RETIRO	4.199	5.116.899	332.750.933	0	109.646.166	318.056.320	6.563.661	26.964.541	55	799.104.774	0	799.104.774
165	A SMG RETIRO	0	2.518.944	424.419.971	0	335.585.200	465.697.651	12.206.334	0	0	1.240.428.300	0	1.240.428.300
186	A ZURICH RETIRO	0	137.272	8.766.413	0	0	928.047	0	0	0	9.831.732	0	9.831.732

Handwritten signature



SUPERINTENDENCIA DE SEGUROS DE LA NACIÓN



2016 – Año del Bicentenario de la Declaración de la Independencia Nacional

Estado Cobertura de Compromisos Exigibles y Sinestros Liquidados a Pagar: Compromisos Exigibles

Cifras en pesos sujetas a verificación

Balances al 31 de Marzo de 2016

Entidad	Compromisos Exigibles										Estado de Cobertura	
	Nº	NJ Denominación	Reaseguros	Impuestos Internos	I.V.A.	SSS	Servicios Sociales	SSN	Otros Imp. Sellos y Tasas	Sinestros Liquidados a Pagar		Otros Compromisos
TOTAL DE MERCADO		1.768.782.904	94.465	24.135.135	1.898.523	24.788.615	77.479.472	66.786.620	3.031.617.101	2.111.693.702	7.107.286.537	180.521.972.234
A	SOCIEDADES ANONIMAS	1.670.061.925	67.680	23.239.555	673.145	24.442.070	76.267.194	66.120.655	2.793.122.643	2.006.673.436	6.663.068.305	150.232.484.133
C	COOPERATIVAS Y MUTUALES	62.043.549	2.349	695.580	1.025.378	93.316	948.678	389.538	205.124.414	98.006.881	368.539.683	19.135.440.900
E	SUCURSALES ENT. EXTRANJERAS	34.802.942	0	0	0	0	0	0	13.510.070	4.513.383	53.125.495	8.854.251.066
O	ORGANISMOS OFICIALES	1.875.388	24.436	0	0	263.229	263.600	266.427	19.659.974	0	22.553.054	2.299.796.135
PATRIMONIALES y MIXTAS		1.681.634.668	74.894	22.428.254	1.866.681	1.790.382	6.381.558	29.214.679	1.557.461.245	993.433.483	4.294.496.034	77.079.761.900
1	A ACE	151.174	0	0	0	0	0	0	0	0	151.174	317.541.121
2	A AFIANZADORA	0	0	0	0	0	0	0	0	0	0	35.598.854
3	C AGROSALTA	0	0	0	993.536	0	876.262	0	335.913	1.930.468	4.138.179	104.725.826
4	A ALBA	0	0	0	0	0	0	0	76.845	0	76.845	20.866.534
5	A ALLIANZ	45.558.214	0	0	0	0	0	0	72.459.200	24.973.660	142.991.074	1.106.775.700
6	A ANTÁRTIDA	0	0	7.939.823	0	164.903	776.603	709.294	897.254	7.513.846	16.001.723	7.752
7	A ARGOS	467.060	8.481	2.460.398	147.575	135.440	159.891	466.092	5.958.543	0	9.603.480	207.554.034
8	A ASEGURADORA FEDERAL	0	0	0	0	0	0	2.018.002	24.647.730	0	26.665.732	271.521.974
9	A ASEGURADORA TOTAL	0	0	0	0	0	0	0	12.088.322	0	12.088.322	376.779.540
10	A ASEGURADORES DE CAUCIONES	12.630.931	0	0	0	0	0	0	99.927	1.213.512	13.944.370	13.136.135
11	C ASOCIACIÓN MUTUAL DAN	0	0	0	0	0	0	0	0	0	0	11.978.881
12	A ASOCIART RC	0	0	0	0	0	0	0	0	2.992.332	2.992.332	66.012.093
13	A ASSEKURANSA	0	0	0	0	0	0	0	0	0	0	16.981.886
14	A ASSURANT	0	0	0	0	0	0	0	2.457.120	16.256.259	18.713.379	883.651.970
15	A BBVA CONSOLIDAR	0	0	0	0	0	0	0	0	8.930.344	8.930.344	1.136.442.961
16	A BENEFICIO	520.362	0	0	0	0	0	0	798.329	0	1.318.691	8.508.897
17	A BERKLEY	0	0	0	0	0	0	0	28.908.417	0	28.908.417	519.117.771
18	C BERNARDINO RIVADAVIA	0	0	0	0	0	0	0	33.794.163	0	33.794.163	3.627.378.726
19	A BHN	0	40.032	4.068.649	0	0	642.041	2.164.632	1.433.609	47.120.706	55.469.669	58.145.009
20	A BOSTON	1.609.543	0	0	0	0	0	2.620.742	31.795.207	13.204.745	49.230.237	341.599.694
21	A BRADESCO	463.073	0	0	0	0	0	0	0	11.497	474.570	8.904.294
22	O CAJA DE TUCUMÁN	0	24.436	0	0	263.229	247.589	266.427	11.887.881	0	12.689.562	554.030.903
23	A CAJA GENERALES	0	0	0	0	0	0	0	361.935.938	116.284	362.052.220	6.070.645.164
24	A CALEDONIA	0	0	4.110.574	0	0	0	5.627.139	1.028.981	26.065	10.792.759	38.662.492
25	A CAMINOS PROTEGIDOS	0	0	0	0	0	0	0	0	0	0	53.822.629



SUPERINTENDENCIA DE SEGUROS DE LA NACIÓN



"2016 – Año del Bicentenario de la Declaración de la Independencia Nacional"

Estado Cobertura de Compromisos Exigibles y Sinistros Liquidados a Pagar: Compromisos Exigibles

Cifras en pesos sujetas a verificación

Balances al 31 de Marzo de 2016

Entidad	Compromisos Exigibles										Estado de Cobertura		
	Nº	NJ	Denominación	Reaseguros	Impuestos Ingresos	I.V.A.	SSS	Servicios Sociales	SSN	Otros Imp. Sellos y Tasas		Sinistros Liquidados a Pagar	Otros Compromisos
PATRIMONIALES y MIXTAS			1.681.834.868	74.884	22.428.254	1.866.681	1.780.382	6.361.658	29.214.679	1.557.481.245	993.433.483	4.294.496.034	77.078.761.800
26	A	CAROIF	32.698.783	0	8	0	0	0	0	37.941.014	425.149	71.064.946	942.230.787
27	A	CARUSO	0	0	0	0	0	0	0	12.557.641	0	12.557.641	599.144.952
28	A	CESCE	0	0	0	0	0	0	0	0	0	0	4.538.050
29	A	CHUBB	0	0	0	0	0	1.897.271	641.449	2.737.317	1.142.670	6.519.807	627.563.169
30	A	CNP	1.064.246	0	0	0	0	0	0	16.607	35.705.059	36.768.112	510.684.548
31	E	COFACE	0	0	0	0	0	0	0	11.178.187	4.613.383	15.891.570	200.053.261
32	A	COLON	0	0	0	8	0	0	0	293.280	1.880.083	2.173.363	67.461.499
33	A	COMARSEG	0	0	0	0	0	0	0	0	14.317	14.317	7.611.849
34	A	CONFLUENCIA	0	0	0	0	7	0	8	0	46.651	46.658	3.530.137
35	A	CONSTRUCCIÓN	4.639.525	0	0	0	0	0	2.153.920	60.756	565.316	7.419.517	15.138.391
36	C	COOP. MUTUAL PATRONAL	546.398	0	0	0	0	0	0	16.096.706	0	19.643.104	901.854.177
37	C	COPAN	0	0	0	0	0	0	0	2.983.397	1.547.982	4.531.379	131.613.041
38	A	COSENA	0	0	0	0	0	0	0	0	0	0	20.322.036
39	A	CREITO Y CAUCION	0	0	0	0	0	0	0	0	0	0	25.250.891
40	A	CRÉDITOS Y GARANTÍAS	21.180.177	0	0	0	0	0	0	0	239.075	21.399.252	125.410.398
41	C	OULCE	0	0	0	0	0	0	0	0	0	0	93.481.690
42	A	EQUITATIVA DEL PLATA	0	0	0	0	0	0	0	12.938.152	0	12.938.152	112.985.077
43	A	ESCUDO	0	0	0	0	0	0	0	0	9.417.214	9.417.214	84.457.538
44	A	EUROAMÉRICA	0	0	0	0	0	0	0	0	0	0	16.339.216
45	A	FEO. PATRONAL	0	0	0	0	0	0	0	94.571.165	115.088.921	209.659.086	17.967.616.702
46	A	FIANZAS Y CRÉITO	0	0	0	0	0	0	0	0	0	0	39.931.661
47	A	FINISTERRE	0	0	0	0	0	0	1.331	0	0	1.331	14.900.085
48	A	GALICIA	3.762.264	0	0	0	0	0	0	4.151.628	5.034.110	12.949.002	458.706.341
49	A	GENERALI	0	0	0	0	0	0	0	3.085.422	25.294.959	28.360.381	174.923.473
50	A	HAMBURGO	0	0	0	0	0	0	0	216.999	0	216.999	146.516.644
51	A	HANSEATICA	0	0	0	0	0	0	40.843	1.347.292	0	1.389.235	13.508.611
52	A	HDI	17.923.082	0	0	0	0	0	0	1.621.101	6.886.226	28.610.409	311.251.455
53	A	HOLANDÓ SUDAMERICANA	0	0	0	0	0	0	56.000	44.940.301	0	44.996.301	435.170.137
54	A	HORIZONTE	6.189.426	0	3.509.142	332.454	321.465	0	10.669.942	25.654.040	11.323.211	57.979.680	34.306.650
55	A	IAM	0	0	0	0	0	0	0	2.258.631	0	2.258.631	46.758.398
56	Q	INST. ENTRE RÍOS	1.875.388	0	0	0	0	0	0	7.972.093	0	9.647.481	1.535.900.532
57	O	INSTITUTO DE JUJUY	0	0	0	0	0	16.011	0	0	0	16.011	27.720.665
58	A	INSTITUTO DE SEGUROS	0	0	0	0	0	0	0	5.269.962	0	5.269.962	379.783.740
59	A	INSUR	15.616.811	0	0	0	0	0	0	0	0	15.616.811	52.209.248
60	A	INTÉGRITY	0	0	0	0	0	0	0	6.494.885	2.169.115	10.664.000	537.185.947



SUPERINTENDENCIA DE SEGUROS DE LA NACIÓN



"2016 – Año del Bicentenario de la Declaración de la Independencia Nacional"

Estado Cobertura de Compromisos Exigibles y Sinistros Liquidados a Pagar: Compromisos Exigibles

Cifras en pesos sujetas a verificación

Balances al 31 de Marzo de 2016

Entidad	Compromisos Exigibles										Estado de Cobertura
	Resseguros	Impuestos Internos	I.V.A.	SSS	Servicios Sociales	SSN	Otros imp. Sellos y Tasas	Sinistros Liquidados a Pagar	Otros Compromisos	TOTAL	
PATRIMONIALES y MIXTAS	1.681.834.868	74.884	22.428.254	1.866.681	1.780.382	6.381.558	29.214.679	1.557.481.245	993.433.483	4.294.496.034	77.079.781.900
61 A INTERACCIÓN	0	0	0	0	0	0	0	4.229.467	2.153.516	6.383.005	20.687.358
62 A JUNCAL PATRIMONIALES	0	0	0	0	0	0	0	5.900	0	5.900	37.808.708
63 A LATITUD SUR	0	1.762	326.525	393.116	538.794	813.287	174.440	387.772	0	2.837.706	38.180.468
64 A LIBRA	0	173	11.143	0	0	0	17.115	11.000	0	39.431	2.751.758
65 A LIDER MOTOS	0	0	0	0	0	0	0	0	0	0	12.297.727
66 A LIDERAR	0	0	0	0	0	0	444.005	22.424.758	0	22.868.764	674.247.245
67 C LUZ Y FUERZA	142.694	0	0	0	6	0	0	1.763.683	770.181	2.676.768	55.671.185
68 A MAPFRE	271.276.461	0	0	0	0	0	0	89.093.372	59.010.177	419.380.010	587.335.600
89 A MERCANTIL ANDINA	0	0	0	0	0	0	0	299.815	79.057.542	79.357.357	1.584.203.575
70 A MERCANTIL ASEGURADORA	0	0	0	0	0	0	0	0	0	0	15.522.174
71 A MERIDIONAL	2.762.748	0	0	0	0	0	0	7.773.438	35.486.783	46.022.647	858.062.480
72 A METLIFE	6.929.221	0	0	0	0	0	0	2.984.584	10.035.548	19.949.354	2.043.675.305
73 A METROPOL	0	0	0	0	0	0	0	140.236	0	140.236	51.182.430
74 A NACIÓN	293.869.406	0	0	0	0	0	0	28.689.596	0	322.679.002	3.361.255.010
75 A NATIVA	0	0	0	0	0	0	0	3.708.770	0	3.708.770	157.475.906
76 A NIVEL	0	0	0	0	0	0	0	5.000	533.357	538.357	79.639.401
77 A NOBLE	0	0	0	0	0	0	0	2.010.069	0	2.010.069	112.675.150
79 A NORTE	0	0	0	0	0	0	0	35.841.148	0	35.841.148	484.973.437
79 C NUEVA	0	0	0	0	0	0	0	0	13.673.699	13.673.699	308.726.630
90 A OPCION	0	0	0	0	358.544	845.000	0	3.978.937	0	5.180.481	141.988.207
61 A ORBIS	0	0	0	0	0	0	0	3.874.425	0	3.874.425	205.248.350
82 A PARANÁ	0	0	0	0	0	0	0	3.604.571	46.595.476	50.400.049	386.114.459
63 A PERSEVERANCIA	0	0	0	0	0	0	0	8.552.692	1.372.520	9.925.212	370.183.919
84 A PREVINCA	0	0	0	0	0	0	0	2.456.971	0	2.456.971	22.638.623
85 C PRODUCTORES DE FRUTAS	0	0	0	0	0	0	0	4.963.577	0	4.963.577	54.066.451
86 A PROGRESO	0	0	0	0	0	0	561.315	6.587.877	1.807.086	9.036.379	35.516.545
97 A PROVINCIA	0	0	0	0	0	0	0	11.434.860	8.295.780	19.730.640	2.160.430.634
68 A PRUDENCIA	1.691.888	0	0	0	0	0	0	2.908.841	961.344	5.561.871	68.442.407
89 A Q6E BUENOS AIRES	0	0	0	0	0	0	0	196.280.766	100.131.191	296.411.959	1.832.709.055
90 C RIO URUGUAY	0	0	0	0	0	0	0	10.408.942	0	10.408.942	146.738.117
91 A ROYAL & SUN ALLIANCE	58.810.273	0	0	0	0	0	0	27.286.891	39.319.403	122.519.587	2.167.239.222
92 C SAN CRISTÓBAL	0	0	0	0	0	0	0	61.023.211	14.697.834	75.721.045	4.895.467.396
83 C SANCOR	61.147.426	0	0	0	0	0	0	10.720.830	59.649.777	131.519.033	2.520.486.371
84 C SEGUNDA	0	0	0	0	0	0	0	19.694.906	42.730	19.737.638	3.728.668.481
85 C SEGUROCOOP	0	0	0	0	0	0	116.695	5.528.404	2.577.426	6.224.527	242.017.922

Handwritten signature and initials



SUPERINTENDENCIA DE SEGUROS DE LA NACIÓN



"2016 – Año del Bicentenario de la Declaración de la Independencia Nacional"

Estado Cobertura de Compromisos Exigibles y Siniestros Liquidados o Pagar: Compromisos Exigibles

Cifras en pesos sujetos a verificación

Balance al 31 de Marzo de 2016

Entidad	Compromisos Exigibles										Estado de Cobertura		
	Nº	NJ	Denominación	Reaseguros	Impuestos Internos	I.V.A.	SSS	Servicios Sociales	SSN	Otros Imp. Sellos y Tasas		Siniestros Liquidados o Pagar	Otros Compromisos
PATRIMONIALES y MIXTAS			1.681.834.868	74.884	22.428.254	1.866.681	1.780.362	8.381.558	29.214.679	1.557.481.245	893.433.483	4.284.496.034	77.079.761.900
96	C	SEGUROMETAL	0	0	8	0	0	0	0	80.412	0	80.412	355.069.222
97	A	SEGUROS MÉDICOS	0	0	0	0	0	0	0	113.777	0	113.777	54.747.771
98	A	SMG	36.628.028	0	0	0	0	0	0	10.272.227	44.311.148	61.112.002	327.115.179
99	A	SMSV	44.500	0	0	0	0	0	0	18.508.894	143.738	19.755.193	150.232.114
100	A	SOL NACIENTE	0	0	0	0	0	0	0	72.548	11.324.314	11.475.774	274.059.185
101	C	SUMICLI	0	0	0	0	0	0	0	0	0	0	11.328.702
102	A	SUPERVIELLE	0	0	0	0	0	0	0	3.423.763	4.085.311	7.518.074	79.736.691
103	A	SURCO	0	0	0	0	0	0	0	3.600	0	3.600	54.976.437
104	A	TESTIMONIO	12.241.322	0	0	0	0	0	0	77.828	0	12.319.150	315.329.110
105	A	TPC	519.218	0	0	0	0	0	0	17.581	0	536.800	10.701.905
106	A	TRAYECTORIA SEGUROS	0	0	0	0	0	5.583	0	6.000	121.805	135.188	10.484.736
107	C	TRUNFO	0	0	0	0	0	0	0	19.525.808	0	19.525.808	524.488.701
108	A	TUTELAR	1.863.036	0	6	0	0	0	296.402	0	0	2.279.440	13.788.243
109	A	VICTORIA	2.774.773	0	6	0	0	6	0	5.288.381	23.820.779	31.868.932	298.412.849
110	A	VIRGINIA	6	0	0	0	0	6	0	582.243	13.844.062	14.226.305	476.248.672
111	A	WARRANTY	0	0	6	0	0	6	16.854	0	10.600	29.854	1.622.698
112	A	XL INSURANCE	0	0	0	0	0	6	0	6	0	6	2.552.129
113	A	ZURICH	753.187.225	6	0	0	0	0	6	29.123.880	52.917.202	833.908.407	1.331.311.568
114	A	ZURICH SANTANDER	12.887.530	6	0	0	0	6	0	2.048.447	20.000.000	34.915.977	431.097.000
RIESGOS DEL TRABAJO			3.045.994	0	438.346	8	22.738.848	68.272.270	28.158.081	1.328.897.504	703.698.532	2.155.245.678	47.289.391.241
115	A	ASOCIART ART	0	0	0	0	0	0	0	121.438.595	55.248.095	176.989.890	5.749.247.753
116	A	BERKLEY ART	0	0	0	0	0	0	0	37.845.187	6	37.845.187	1.870.944.319
117	A	CAMINOS PROTEGIDOS ART	0	0	0	0	0	0	0	8.671.574	6	9.971.574	330.418.923
118	A	EXPERENCIA ART	0	0	0	0	0	0	6	117.859.544	5.504.089	123.103.613	3.641.200.784
118	A	EXPERTA ART	0	0	0	0	0	0	0	129.848.314	10.872.059	140.820.973	3.077.750.879
120	A	GALENO ART	0	0	0	0	0	20.301.423	0	96.436.152	169.823.325	286.560.806	16.162.364.297
121	A	INTERACCIÓN ART	6	0	0	6	0	0	6	129.740.155	17.819.358	147.859.513	87.857.212
122	A	LIDERAR ART	0	0	0	0	0	0	0	0	0	0	527.280.189
123	A	OMINT ART	0	0	0	0	0	0	4.584	0	0.298.887	8.361.271	482.197.811
124	A	PREVENCIÓN ART	3.045.894	0	0	0	0	6	0	249.764.187	195.223.833	438.034.114	7.177.062.379
125	A	PROVINCIA ART	6	0	438.346	0	22.738.848	47.870.847	28.153.497	337.326.154	131.470.161	568.089.893	5.588.064.750
126	A	RECONQUISTA ART	6	0	0	6	0	0	0	844.282	6	844.282	162.524.417
127	A	SEGUNDA ART	0	0	0	6	0	0	8	64.063.475	0	64.863.475	3.712.590.036
129	A	SWISS MEDICAL ART	0	0	0	0	0	0	0	34.858.685	119.234.305	154.094.180	4.819.997.395
TRANSPORTE PUBLICO PASAJEROS			208.831	2.349	895.580	31.842	93.318	78.418	290.843	16.198.462	2.918.772	28.696.411	1.421.528.321
129	C	ARGOS MUTUAL	208.831	2.349	895.580	31.842	93.318	70.410	260.843	2.842.408	0	4.423.585	309.535.536
130	C	GARANTIA MUTUAL	0	0	0	0	0	6	0	1.359.425	1.240.867	2.600.232	235.782.853
131	C	METROPOL MUTUOS	0	0	0	0	0	0	0	473.187	6	473.187	108.509.578
132	C	MUTUAL RIVADAVIA	0	0	0	0	0	0	0	2.026.422	0	2.026.422	539.137.282
133	C	PROTECCIÓN MUTUAL	0	6	0	0	6	0	6	9.487.020	1.675.985	11.172.985	228.563.071

Handwritten signature

Estado Cobertura de Compromisos Exigibles y Siniestros Liquidados a Pagar: Compromisos Exigibles

Cifras en pesos sujetas a verificación

Balances al 31 de Marzo de 2016

Entidad		Compromisos Exigibles									Estado de Cobertura	
Nº	NJ Denominación	Resseguros	Impuestos Internos	I.V.A	SSS	Servicios Sociales	SSN	Otros Imp. Sellos y Tasas	Siniestros Liquidados a Pagar	Otros Compromisos		TOTAL
	SEGUROS DE VIDA	83.695.211	17.232	373.419	0	176.273	2.570.819	7.996.726	129.039.890	157.641.919	381.510.589	17.565.164.267
134	A ANTICIPAR	0	0	0	0	0	0	0	0	0	0	3.146.075
135	A ASV	0	0	0	0	0	0	1.000.273	1.847.361	5.349.311	7.996.945	12.469.829
136	A BHN VIDA	0	13.963	373.419	0	0	2.169.111	6.491.802	3.700.076	56.218.021	68.966.392	619.082.610
137	A BINARIA VIDA	10.445.772	0	0	0	0	0	0	525.394	336.927	11.308.093	484.730.597
138	A BONACORSI	0	3.269	0	0	93.601	126.979	327.799	768.660	0	1.340.508	19.316.797
139	O CAJA DE PREVISIÓN	0	0	0	0	0	0	0	0	0	0	183.044.035
140	A CERTEZA	0	0	0	0	0	0	0	16.335	417.527	433.862	23.067.833
141	A CONFIAR	0	0	0	0	0	0	0	110.000	0	110.000	2.343.222
142	A CRUZ SUIZA	0	0	0	0	0	0	0	25.650	0	25.650	7.351.572
143	A DIGNA	0	0	0	0	0	0	55.658	0	0	55.658	6.392.389
144	A FEDERADA	0	0	0	0	0	0	0	0	0	0	5.931.824
145	A FOMS	0	0	0	0	0	0	0	0	0	0	1.803.535
146	A GALENO LIFE	0	0	0	0	0	15.340	0	0	257.950	273.190	5.759.403
147	A GESTION	0	0	0	0	0	0	0	0	0	0	7.097.919
148	A HSBC VIDA	17.583.179	0	0	0	0	0	0	6.176.220	5.939.984	29.699.383	2.376.508.947
149	A INSTITUTO SALTA	1.302.493	0	0	0	0	0	0	2.358.385	3.245.587	6.906.465	131.542.014
150	A INTERNACIONAL	0	0	0	0	0	0	0	0	0	0	157.129.013
151	A MAÑANA	0	0	0	0	82.472	259.369	0	180.162	204.525	726.548	15.786.359
152	A MAPFRE VIDA	10.996.358	0	0	0	0	0	0	25.488.601	21.453.209	57.638.168	157.120.091
153	A NSA	0	0	0	0	0	0	0	0	0	0	3.642.458
154	A ORIGENES VIDA	0	0	0	0	0	0	0	1.239.151	27.726.934	28.966.065	125.136.821
155	A PIEVE	0	0	0	0	0	0	0	0	0	0	15.674.561
158	A PLENARIA	0	0	0	0	0	0	0	0	103.934	103.934	77.319.894
157	A POR VIDA	0	0	0	0	0	0	105.409	0	0	105.408	1.443.024
158	A PREVISORA	0	0	0	0	0	0	0	0	46.225	46.225	2.497.452
159	A PROVINCIA VIDA	0	0	0	0	0	0	0	0	1.168.865	1.168.865	397.648.090
160	A PRUDENTIAL	2.488.606	0	0	0	0	0	0	71.514.222	5.978.203	79.677.031	2.857.297.252
161	A QUALIA	0	0	0	0	0	0	0	403.237	0	403.237	74.555.941
162	A SAN PATRICIO	0	0	0	0	0	0	0	0	0	0	2.010.370
163	A SANTA LUCIA	0	0	0	0	0	0	0	0	0	0	3.474.312
164	A SANTISIMA TRINIDAD	0	0	0	0	0	0	15.298	5.000	228.083	248.381	5.543.954
165	A SEGUNDA PERSONAS	0	0	0	0	0	0	0	0	1,292.686	1,292.686	275,751,289
166	A SENTR	0	0	0	0	0	0	0	0	0	0	4,369,580
187	A SMG VIDA	6.379.761	0	0	0	0	0	0	10.349.761	29.247.834	45.978.358	737.857.310
166	A TERRITORIAL VIDA	0	0	0	0	0	0	468	0	0	468	1.616.285
169	A TRES PROVINCIAS	0	0	0	0	0	0	0	887.103	0	887.106	3.510.546
170	E ZURICH INTERNATIONAL LIFE	34.602.042	0	0	0	0	0	0	2.331.883	0	37.133.925	8.654.197.785

9.
P.

"2016 -- Año del Bicentenario de la Declaración de la Independencia Nacional"

Estado Cobertura de Compromisos Exigibles y Siniestros Liquidados a Pagar: Compromisos Exigibles

Cifras en pesos sujetas a verificación

Balances al 31 de Marzo de 2016

Entidad	Compromisos Exigibles										Estado de Cobertura		
	Nº	NJ Denominación	Reaseguros	Impuestos Internos	I.V.A.	SSS	Servicios Sociales	SSN	Otros Imp. Sellos y Tasas	Siniestros Liquidados a Pagar		Otros Compromisos	TOTAL
		SEGUROS DE RETIRO	0	0	1.536	0	11.696	184.409	1.136.281	0	254.003.096	255.337.828	37.196.106.505
	171	A BINARIA RETIRO	0	0	0	0	0	0	0	0	2.131.397	2.131.397	1.307.169.604
	172	A CAJA RETIRO	0	0	0	0	0	0	0	0	156.973	156.973	60.952.065
	173	A CREDICOOP RETIRO	0	0	0	0	0	0	10.027	0	4.363.118	4.373.145	363.084.291
	174	A ESTRELLA RETIRO	0	0	0	0	0	0	0	0	3.046.624	3.046.624	10.896.837.607
	175	A FED. PATRONAL RETIRO	0	0	0	0	0	0	0	0	0	0	41.444.806
	178	A GALICIA RETIRO	0	0	0	0	0	0	0	0	186.013	186.013	66.174.775
	177	A HSBC RETIRO	0	0	0	0	0	0	0	0	91.406.114	91.406.114	4.443.865.875
	178	A INST. ENTRE RÍOS RETIRO	0	0	0	0	0	0	0	0	304.942	304.942	163.881.889
	179	A METLIFE RETIRO	0	0	0	0	0	0	0	0	31.202.665	31.202.665	4.536.271.710
	180	A NACIÓN RETIRO	0	0	0	0	0	0	0	0	29.894.073	29.894.073	3.402.532.348
	181	A ORIGENES RETIRO	0	0	0	0	0	0	0	0	79.791.951	79.791.851	8.549.479.582
	182	A PROYECCIÓN RETIRO	0	0	0	0	0	0	0	0	0	0	237.928.389
	183	A SAN CRISTÓBAL RETIRO	0	0	1.536	0	11.696	184.409	1.126.264	0	4.394.641	5.718.546	984.254.243
	184	A SEGUNDA RETIRO	0	0	0	0	0	0	0	0	1.754.935	1.754.935	797.349.839
	185	A SMG RETIRO	0	0	0	0	0	0	0	0	5.262.586	5.262.586	1.235.165.714
	186	A ZURICH RETIRO	0	0	0	0	0	0	0	0	117.964	117.964	9.713.768

Handwritten initials/signature



Lic. EDGARDO ISAAC PODJARNY
Superintendente de Seguros de la Nación