

PRODUCCIÓN DEL MERCADO - JULIO / DICIEMBRE
Evolución 2014 - 2015

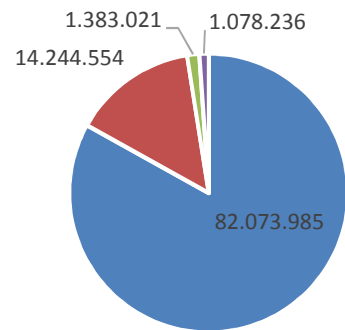


DESGLOSE POR TIPO JURÍDICO					
2.015	2.014	Var.			
82.073.985	59.151.148	38,8%	A	SOCIEDADES ANONIMAS	
14.244.554	10.526.982	35,3%	C	COOPERATIVAS Y MUTUALES	
1.383.021	1.076.459	28,5%	E	SUCURS ENT. EXTRANJERAS	
1.078.236	675.443	59,6%	O	ORGANISMOS OFICIALES	
98.779.795	71.430.031			TOTAL	

DESGLOSE POR SEGMENTO					
66.532.806	49.029.410	35,7%		PATRIMONIALES Y MIXTAS	
25.985.776	17.794.517	46,0%		RIESGOS DEL TRABAJO	
173.995	135.398	28,5%		TRANSP. PÚBLICO	
4.456.789	3.249.302	37,2%		VIDA	
1.630.429	1.221.404	33,5%		RETIRO	
98.779.795	71.430.031			TOTAL	

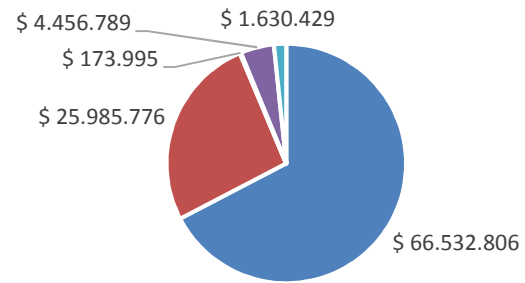
CANTIDAD DE ENTIDADES					
114	111	3		PATRIMONIALES	
14	14			RIESGOS DEL TRABAJO-ART	
5	5			TRANSP. PÚBLICO PASAJ.	
36	36			VIDA	
16	16			RETIRO	
185	182				

Primas por tipo jurídico. Dic 2015



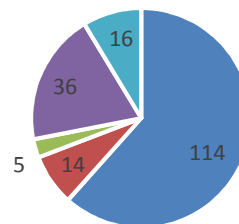
- SOCIEDADES ANONIMAS
- COOPERATIVAS Y MUTUALES
- SUCURSALES ENT. EXTRANJERAS
- ORGANISMOS OFICIALES

Primas por segmento. Dic 2015



- PATRIMONIALES Y MIXTAS
- RIESGOS DEL TRABAJO
- TRANSP. PÚBLICO
- VIDA
- RETIRO

Cantidad entidades. Dic 2015




































- PATRIMONIALES
- RIESGOS DEL TRABAJO-ART
- TRANSP. PÚBLICO PASAJ.
- VIDA
- RETIRO

RANKING GENERAL

Posic. 2015	Posic. 2014	Entidad	Tipo Jur.	Segm.	Primas netas emit. (miles \$) 2.015	% s/ total	Acum.	Primas netas emit. (miles \$) 2.014	% s/ total	% Variac.	respecto promedio (****)
1	1	FED. PATRONAL	A	PAT	6.651.884	6,7%	6,7%	4.582.687	6,4%	45,2%	●
2	2	CAJA GENERALES	A	PAT	5.349.152	5,4%	12,1%	3.740.389	5,2%	43,0%	●
3	3	PREVENCIÓN ART	A	ART	5.086.493	5,1%	17,3%	3.478.208	4,9%	46,2%	●
4	4	GALENO ART	A	ART	4.793.044	4,9%	22,2%	3.337.727	4,7%	43,6%	●
5	6	PROVINCIA ART	A	ART	4.408.008	4,5%	26,6%	2.874.819	4,0%	53,3%	●
6	5	SANCOR	C	PAT	4.404.376	4,5%	31,1%	3.337.652	4,7%	32,0%	●
7	7	ALLIANZ	A	PAT	3.287.551	3,3%	34,4%	2.363.949	3,3%	39,1%	●
8	8	SAN CRISTÓBAL	C	PAT	3.050.246	3,1%	37,5%	2.266.076	3,2%	34,6%	●
9	9	NACIÓN	A	PAT	2.597.072	2,6%	40,1%	2.116.159	3,0%	22,7%	●
10	10	ASOCIART ART	A	ART	2.563.702	2,6%	42,7%	1.900.235	2,7%	34,9%	●
11	11	RIVADAVIA COOP.	C	PAT	2.353.731	2,4%	45,1%	1.698.767	2,4%	38,6%	●
12	13	PROVINCIA	A	PAT	2.286.709	2,3%	47,4%	1.677.531	2,3%	36,3%	●
13	15	EXPERTA ART (ex CAJA)	A	ART	2.242.910	2,3%	49,7%	1.510.901	2,1%	48,4%	●
14	12	QBE BUENOS AIRES	A	PAT	2.105.618	2,1%	51,8%	1.684.681	2,4%	25,0%	●
15	14	ZURICH	A	PAT	2.046.440	2,1%	53,9%	1.656.331	2,3%	23,6%	●
16	16	ROYAL & SUN ALLIANCE	A	PAT	1.883.985	1,9%	55,8%	1.471.179	2,1%	28,1%	●
17	17	SEGUNDA	C	PAT	1.878.131	1,9%	57,7%	1.451.138	2,0%	29,4%	●
18	20	SEGUNDA ART	A	ART	1.874.616	1,9%	59,6%	1.248.204	1,7%	50,2%	●
19	21	MERCANTIL ANDINA	A	PAT	1.819.200	1,8%	61,4%	1.218.392	1,7%	49,3%	●
20	19	SWISS MEDICAL ART	A	ART	1.799.635	1,8%	63,3%	1.354.660	1,9%	32,8%	●
21	18	MERIDIONAL	A	PAT	1.792.089	1,8%	65,1%	1.387.957	1,9%	29,1%	●
22	22	MAPFRE	A	PAT	1.513.597	1,5%	66,6%	1.191.756	1,7%	27,0%	●
23	23	EXPERIENCIA (ex QBE ART)	A	ART	1.419.766	1,4%	68,0%	1.013.638	1,4%	40,1%	●

24	25 GALICIA	A	PAT	1.391.058	1,4%	69,4%	942.190	1,3%	47,6%	
25	26 CARDIF	A	PAT	1.270.576	1,3%	70,7%	933.682	1,3%	36,1%	
26	27 ZURICH INTERNATIONAL LIFE	E	VIDA	1.204.626	1,2%	72,0%	922.735	1,3%	30,5%	
27	24 ESTRELLA RETIRO	A	RET	1.185.875	1,2%	73,2%	951.456	1,3%	24,6%	
28	28 ASSURANT	A	PAT	1.112.176	1,1%	74,3%	843.612	1,2%	31,8%	
29	29 METLIFE	A	PAT	1.034.032	1,0%	75,3%	814.907	1,1%	26,9%	
30	31 BBVA CONSOLIDAR	A	PAT	865.418	0,9%	76,2%	604.378	0,8%	43,2%	
31	34 INST. ENTRE RÍOS	O	PAT	853.323	0,9%	77,1%	517.690	0,7%	64,8%	
32	35 ZURICH SANTANDER	A	PAT	779.004	0,8%	77,9%	496.049	0,7%	57,0%	
33	39 INTERACCIÓN ART	A	ART	706.867	0,7%	78,6%	459.887	0,6%	53,7%	
34	33 ASEGURADORA FEDERAL	A	PAT	697.521	0,7%	79,3%	550.392	0,8%	26,7%	
35	36 LIDERAR	A	PAT	690.218	0,7%	80,0%	492.134	0,7%	40,3%	
36	37 ACE	A	PAT	686.174	0,7%	80,7%	480.113	0,7%	42,9%	
37	40 BHN VIDA	A	VIDA	639.603	0,6%	81,3%	426.144	0,6%	50,1%	
38	30 SMG	A	PAT	636.449	0,6%	82,0%	634.780	0,9%	0,3%	
39	32 HOLANDO SUDAMERICANA	A	PAT	634.748	0,6%	82,6%	565.471	0,8%	12,3%	
40	42 ORBIS	A	PAT	624.119	0,6%	83,2%	398.425	0,6%	56,6%	
41	41 PARANÁ	A	PAT	594.365	0,6%	83,8%	418.352	0,6%	42,1%	
42	38 BERKLEY	A	PAT	567.958	0,6%	84,4%	469.770	0,7%	20,9%	
43	43 BOSTON	A	PAT	539.228	0,5%	85,0%	389.265	0,5%	38,5%	
44	49 RÍO URUGUAY	C	PAT	538.067	0,5%	85,5%	317.200	0,4%	69,6%	
45	44 COOP. MUTUAL PATRONAL	C	PAT	507.028	0,5%	86,0%	379.154	0,5%	33,7%	
46	46 HDI	A	PAT	459.216	0,5%	86,5%	371.972	0,5%	23,5%	
47	45 GENERALI	A	PAT	445.650	0,5%	86,9%	377.688	0,5%	18,0%	
48	51 BERKLEY ART	A	ART	442.146	0,4%	87,4%	308.518	0,4%	43,3%	
49	50 NORTE	A	PAT	435.491	0,4%	87,8%	315.356	0,4%	38,1%	
50	52 PRUDENTIAL	A	VIDA	421.694	0,4%	88,2%	300.843	0,4%	40,2%	
51	47 HSBC VIDA	A	VIDA	407.862	0,4%	88,7%	344.331	0,5%	18,5%	
52	48 CHUBB	A	PAT	400.077	0,4%	89,1%	322.759	0,5%	24,0%	
53	53 CNP	A	PAT	366.758	0,4%	89,4%	263.298	0,4%	39,3%	
54	57 PERSEVERANCIA	A	PAT	325.798	0,3%	89,8%	231.294	0,3%	40,9%	
55	56 SEGURCOOP	C	PAT	318.908	0,3%	90,1%	254.401	0,4%	25,4%	
56	59 INTÉGRITY	A	PAT	314.033	0,3%	90,4%	217.242	0,3%	44,6%	

57	55 CARUSO	A	PAT	301.610	0,3%	90,7%	260.854	0,4%	15,6%	
58	61 ORIGENES VIDA	A	VIDA	293.691	0,3%	91,0%	199.139	0,3%	47,5%	
59	62 HORIZONTE	A	PAT	290.525	0,3%	91,3%	197.901	0,3%	46,8%	
60	54 VIRGINIA	A	PAT	278.944	0,3%	91,6%	261.922	0,4%	6,5%	
61	58 INSTITUTO DE SEGUROS	A	PAT	272.380	0,3%	91,9%	223.117	0,3%	22,1%	
62	60 SMG VIDA	A	VIDA	265.433	0,3%	92,1%	213.829	0,3%	24,1%	
63	69 TRIUNFO	C	PAT	257.980	0,3%	92,4%	153.879	0,2%	67,7%	
64	138 OMINT ART	A	ART	255.107	0,3%	92,7%	12.487	0,0%	1942,9%	
65	76 OPCION	A	PAT	254.902	0,3%	92,9%	109.143	0,2%	133,5%	
66	64 MAPFRE VIDA	A	VIDA	242.404	0,2%	93,2%	167.516	0,2%	44,7%	
67	63 VICTORIA	A	PAT	234.529	0,2%	93,4%	194.562	0,3%	20,5%	
68	65 ESCUDO	A	PAT	224.663	0,2%	93,6%	165.843	0,2%	35,5%	
69	72 NUEVA	C	PAT	214.973	0,2%	93,8%	141.331	0,2%	52,1%	
70	71 CAJA DE TUCUMÁN	O	PAT	212.259	0,2%	94,1%	149.901	0,2%	41,6%	
71	67 EQUITATIVA DEL PLATA	A	PAT	209.415	0,2%	94,3%	159.237	0,2%	31,5%	
72	66 SEGUROMETAL	C	PAT	207.553	0,2%	94,5%	159.538	0,2%	30,1%	
73	79 BHN	A	PAT	182.109	0,2%	94,7%	101.356	0,1%	79,7%	
74	74 ASEGURADORA TOTAL	A	PAT	179.681	0,2%	94,8%	118.696	0,2%	51,4%	
75	70 COFACE	E	PAT	178.394	0,2%	95,0%	153.724	0,2%	16,0%	
76	73 LIDERAR ART	A	ART	176.931	0,2%	95,2%	141.213	0,2%	25,3%	
77	85 SOL NACIENTE	A	PAT	158.063	0,2%	95,4%	92.616	0,1%	70,7%	
78	78 BINARIA VIDA	A	VIDA	154.471	0,2%	95,5%	103.732	0,1%	48,9%	
79	77 CAMINOS PROTEGIDOS ART	A	ART	150.121	0,2%	95,7%	108.629	0,2%	38,2%	
80	68 PRUDENCIA	A	PAT	148.297	0,2%	95,8%	155.733	0,2%	-4,8%	
81	75 SEGUNDA PERSONAS	A	VIDA	144.253	0,1%	96,0%	114.809	0,2%	25,6%	
82	88 PROVINCIA VIDA	A	VIDA	139.875	0,1%	96,1%	73.415	0,1%	90,5%	
83	139 SUPERVIELLE	A	PAT	139.435	0,1%	96,2%	10.417		100,0%	
84	82 PRODUCTORES DE FRUTAS	C	PAT	139.021	0,1%	96,4%	97.343	0,1%	42,8%	
85	81 INSTITUTO SALTA	A	VIDA	138.633	0,1%	96,5%	98.997	0,1%	40,0%	
86	80 NACIÓN RETIRO	A	RET	136.068	0,1%	96,7%	100.177	0,1%	35,8%	
87	86 HAMBURGO	A	PAT	133.541	0,1%	96,8%	92.157	0,1%	44,9%	
88	98 COLON	A	PAT	123.586	0,1%	96,9%	57.994	0,1%	113,1%	
89	124 CALEDONIA	A	PAT	117.347	0,1%	97,0%	21.816	0,0%	437,9%	

90	87 CRÉDITOS Y GARANTÍAS	A	PAT	109.117	0,1%	97,2%	92.111	0,1%	18,5%	
91	83 TESTIMONIO	A	PAT	107.397	0,1%	97,3%	93.521	0,1%	14,8%	
92	84 FIANZAS Y CRÉDITO	A	PAT	104.451	0,1%	97,4%	92.981	0,1%	12,3%	
93	90 ASEGURADORES DE CAUCIONES	A	PAT	102.050	0,1%	97,5%	70.259	0,1%	45,2%	
94	111 ORÍGENES RETIRO	A	RET	98.663	0,1%	97,6%	38.060	0,1%	159,2%	
95	97 INTERACCIÓN	A	PAT	96.797	0,1%	97,7%	58.675	0,1%	65,0%	
96	89 SMSV	A	PAT	94.431	0,1%	97,8%	70.686	0,1%	33,6%	
97	95 COPAN	C	PAT	86.893	0,1%	97,9%	60.378	0,1%	43,9%	
98	96 NATIVA	A	PAT	84.305	0,1%	97,9%	59.911	0,1%	40,7%	
99	103 AGROSALTA	C	PAT	84.124	0,1%	98,0%	52.618	0,1%	59,9%	
100	92 AFIANZADORA	A	PAT	84.100	0,1%	98,1%	65.333	0,1%	28,7%	
101	108 SEGUNDA RETIRO	A	RET	83.869	0,1%	98,2%	42.425	0,1%	97,7%	
102	99 ANTÁRTIDA	A	PAT	83.445	0,1%	98,3%	56.725	0,1%	47,1%	
103	91 PROGRESO	A	PAT	82.958	0,1%	98,4%	66.543	0,1%	24,7%	
104	94 SURCO	A	PAT	78.602	0,1%	98,4%	63.424	0,1%	23,9%	
105	101 PLENARIA	A	VIDA	78.473	0,1%	98,5%	54.685	0,1%	43,5%	
106	93 LATITUD SUR	A	PAT	73.779	0,1%	98,6%	64.431	0,1%	14,5%	
107	100 TRES PROVINCIAS	A	VIDA	70.204	0,1%	98,7%	54.945	0,1%	27,8%	
108	107 RECONQUISTA ART	A	ART	66.429	0,1%	98,7%	45.390	0,1%	46,4%	
109	102 PROTECCIÓN MUTUAL	C	TPP	61.074	0,1%	98,8%	54.330	0,1%	12,4%	
110	119 MAÑANA	A	VIDA	60.678	0,1%	98,9%	28.910	0,0%	109,9%	
111	104 IAM	A	PAT	55.951	0,1%	98,9%	49.351	0,1%	13,4%	
112	106 ARGOS	A	PAT	53.997	0,1%	99,0%	46.291	0,1%	16,6%	
113	120 INSUR	A	PAT	52.692	0,1%	99,0%	28.856	0,0%	82,6%	
114	110 ASV	A	VIDA	52.455	0,1%	99,1%	38.322	0,1%	36,9%	
115	105 RIVADAVIA MUTUAL	C	TPP	52.397	0,1%	99,1%	48.288	0,1%	8,5%	
116	109 ALBA	A	PAT	49.500	0,1%	99,2%	39.969	0,1%	23,8%	
117	113 SEGUROS MÉDICOS	A	PAT	46.266	0,0%	99,2%	33.216	0,0%	39,3%	
118	114 NOBLE	A	PAT	44.907	0,0%	99,3%	33.131	0,0%	35,5%	
119	112 PREVINCA	A	PAT	42.806	0,0%	99,3%	33.366	0,0%	28,3%	
120	126 SAN CRISTÓBAL RETIRO	A	RET	40.348	0,0%	99,4%	20.231	0,0%	99,4%	
121	116 NIVEL	A	PAT	39.327	0,0%	99,4%	32.474	0,0%	21,1%	
122	117 TPC	A	PAT	39.130	0,0%	99,4%	31.999	0,0%	22,3%	
123	121 CREDITO Y CAUCION	A	PAT	37.365	0,0%	99,5%	27.324	0,0%	36,7%	

124	118 HANSEATICA	A	PAT	36.170	0,0%	99,5%	30.605	0,0%	18,2%	
125	115 METROPOL	A	PAT	35.739	0,0%	99,5%	32.629	0,0%	9,5%	
126	133 METROPOL MUTUOS	C	TPP	30.371	0,0%	99,6%	15.534	0,0%	95,5%	
127	125 LUZ Y FUERZA	C	PAT	29.529	0,0%	99,6%	21.672	0,0%	36,3%	
128	127 COSENA	A	PAT	29.127	0,0%	99,6%	19.648	0,0%	48,2%	
129	122 SENTIR	A	VIDA	28.982	0,0%	99,7%	26.345	0,0%	10,0%	
130	123 HSBC RETIRO	A	RET	26.039	0,0%	99,7%	24.775	0,0%	5,1%	
131	132 PIEVE	A	VIDA	25.216	0,0%	99,7%	15.612	0,0%	61,5%	
132	131 BENEFICIO	A	PAT	23.957	0,0%	99,7%	17.189	0,0%	39,4%	
133	130 BONACORSI	A	VIDA	22.824	0,0%	99,8%	17.683	0,0%	29,1%	
134	135 ARGOS MUTUAL	C	TPP	22.698	0,0%	99,8%	13.197	0,0%	72,0%	
135	129 CERTEZA	A	VIDA	22.387	0,0%	99,8%	17.689	0,0%	26,6%	
136	128 BINARIA RETIRO	A	RET	22.106	0,0%	99,8%	17.970	0,0%	23,0%	
137	136 CAMINOS PROTEGIDOS	A	PAT	19.612	0,0%	99,9%	12.992	0,0%	51,0%	
138	134 ASSEKURANSA	A	PAT	19.006	0,0%	99,9%	14.870	0,0%	27,8%	
139	137 INST. ENTRE RÍOS RETIRO	A	RET	18.506	0,0%	99,9%	12.835	0,0%	44,2%	
140	140 CREDICOOP RETIRO	A	RET	11.907	0,0%	99,9%	8.318	0,0%	43,1%	
141	142 CRUZ SUIZA	A	VIDA	10.923	0,0%	99,9%	7.642	0,0%	42,9%	
142	141 CAJA DE PREVISIÓN	O	VIDA	9.309	0,0%	99,9%	7.813	0,0%	19,2%	
143	145 FINISTERRE	A	PAT	9.148	0,0%	99,9%	6.328	0,0%	44,6%	
144	143 ASOCIART RC	A	PAT	8.660	0,0%	99,9%	6.677	0,0%	29,7%	
145	147 GARANTÍA MUTUAL	C	TPP	7.455	0,0%	99,9%	4.049	0,0%	84,1%	
146	144 SANTÍSIMA TRINIDAD	A	VIDA	6.730	0,0%	100,0%	6.342	0,0%	6,1%	
147	146 MERCANTIL ASEGURADORA	A	PAT	6.727	0,0%	100,0%	5.150	0,0%	30,6%	
148	149 ANTICIPAR	A	VIDA	5.715	0,0%	100,0%	3.874	0,0%	47,5%	
149	151 TUTELAR	A	PAT	4.273	0,0%	100,0%	3.251	0,0%	31,4%	
150	150 CONSTRUCCIÓN	A	PAT	3.881	0,0%	100,0%	3.873	0,0%	0,2%	
151	GALENO LIFE (***)	A	VIDA	3.817	0,0%	100,0%	(*)		100,0%	
152	154 SMG RETIRO	A	RET	3.791	0,0%	100,0%	2.219	0,0%	70,8%	
153	162 INSTITUTO DE JUJUY	O	PAT	3.345	0,0%	100,0%	39	0,0%	8399,0%	
154	153 SANTA LUCÍA	A	VIDA	3.165	0,0%	100,0%	2.380	0,0%	33,0%	
155	152 METLIFE RETIRO	A	RET	2.865	0,0%	100,0%	2.469	0,0%	16,1%	
156	DIGNA	A	VIDA	1.175	0,0%	100,0%	sp		100,0%	
157	155 PREVISORA	A	VIDA	1.019	0,0%	100,0%	800	0,0%	27,5%	

158	157 TRAYECTORIA SEGUROS	A	PAT	919	0,0%	100,0%	733	0,0%	25,4%	●
159	159 EUROAMÉRICA	A	PAT	916	0,0%	100,0%	432	0,0%	112,0%	●
160	156 TERRITORIAL VIDA	A	VIDA	870	0,0%	100,0%	770	0,0%	13,0%	●
161	148 CESCE	A	PAT	635	0,0%	100,0%	3.954	0,0%	-83,9%	●
162	163 LIBRA	A	PAT	529	0,0%	100,0%	29	0,0%	1751,8%	●
163	160 FED. PATRONAL RETIRO	A	RET	341	0,0%	100,0%	266	0,0%	28,3%	●
164	POR VIDA	A	VIDA	301	0,0%	100,0%	sp		100,0%	●
165	161 GALICIA RETIRO	A	RET	51	0,0%	100,0%	203	0,0%	-74,8%	●
166	166 FOMS	A	VIDA	1	0,0%	100,0%	0	0,0%		●
167	167 CONFLUENCIA	A	PAT	0	0,0%	100,0%	0	0,0%	0,0%	●
168	164 COMARSEG	A	PAT	-139	0,0%	100,0%	19	0,0%	-852,5%	●
	BRADESCO	A	PAT	sp		100,0%	sp			●
	CAJA RETIRO	A	RET	sp		100,0%	sp			●
	DAN ASOC. MUTUAL	C	PAT	sp		100,0%	sp			●
	DULCE	C	PAT	sp		100,0%	sp			●
	INTERNACIONAL	A	VIDA	sp		100,0%	sp			●
	JUNCAL PATRIMONIALES	A	PAT	sp		100,0%	sp			●
	LIDER MOTOS	A	PAT	sp		100,0%	sp			●
	PROYECCIÓN RETIRO	A	RET	sp		100,0%	sp			●
	SAN PATRICIO	A	VIDA	sp		100,0%	sp			●
	XL INSURANCE	A	PAT	sp		100,0%	sp			●
	ZURICH RETIRO	A	RET	sp		100,0%	sp			●
	FEDERADA (**)	A	VIDA	sp		100,0%	sp			●
	NSA	A	VIDA	sp		100,0%	sp			●
	QUALIA	A	VIDA	sp		100,0%	(*)			●
	CONFIAR	A	VIDA	sp		100,0%	(*)			●
158	SUMICLI	C	PAT	sp		100,0%	435	0,0%		●
165	WARRANTY	A	PAT	sp		100,0%	12	0,0%		●
	Total			98.779.795	100%		71.429.584	100%	38,3%	

NOTAS:

0,000 si es menor a 0,001%

"sp" sin producción

(*): AÚN NO OPERABA

(****) Variación respecto al promedio de crecimiento del mercado (38%):



Creció igual o más que el promedio del mercado



Creció entre 30 y 38%. Hasta 10 puntos menos que el promedio.



Creció por debajo del 30%. Más de 10 puntos menos que el promedio.