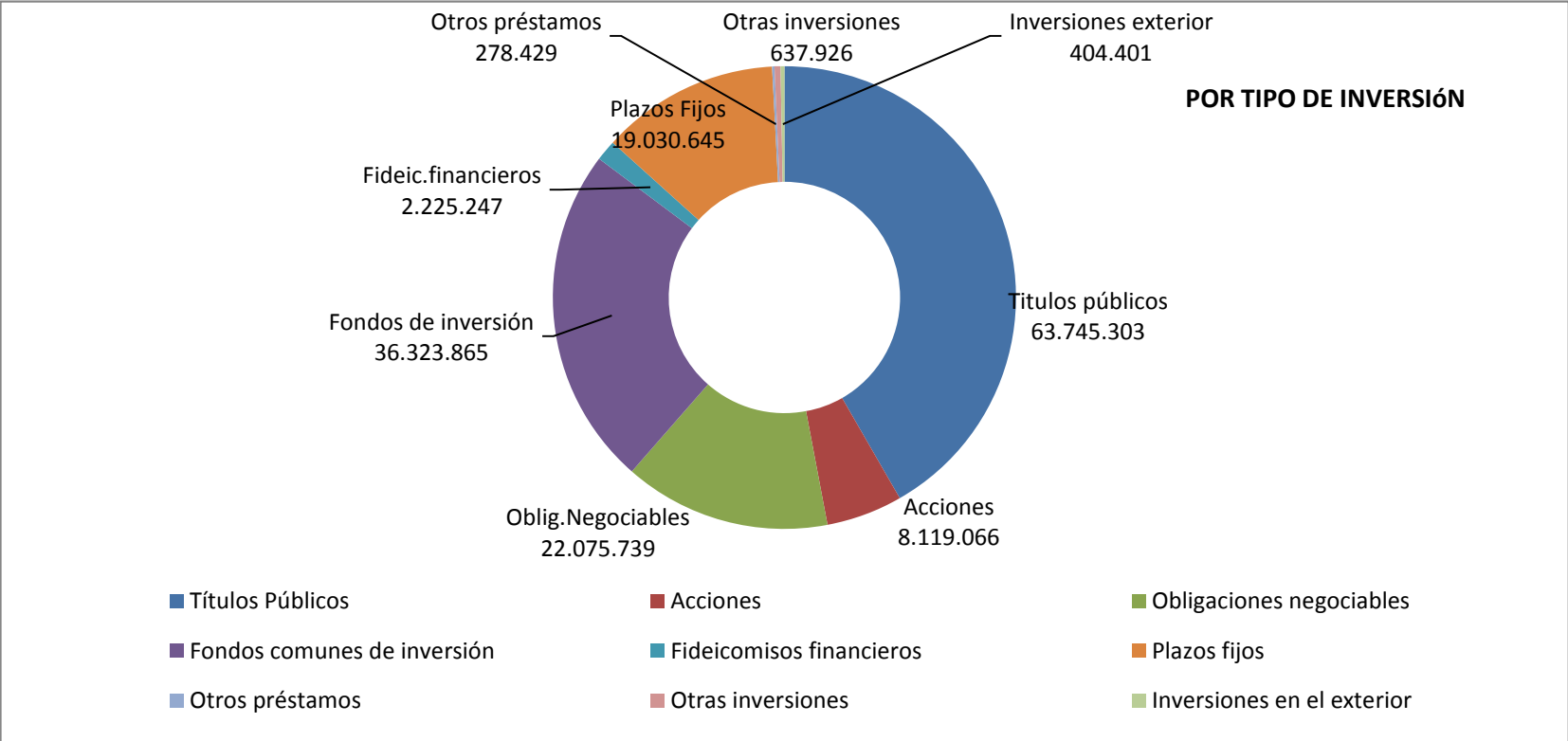


INVERSIONES AL 31 DE MARZO DEL 2015

Tipo de inversión	Parcial	Acumulado (miles \$)	%
Títulos Públicos con cotización	51.357.281		
Títulos Públicos sin cotización	12.388.022	63.745.303	41,71%
Acciones con cotización	4.107.524		
Acciones sin cotización	4.011.542	8.119.066	5,31%
Obligaciones negociables		22.075.739	14,44%
Fondos comunes de inversión		36.323.865	23,77%
Fideicomisos financieros		2.225.247	1,46%
Plazos fijos		19.030.645	12,45%
Préstamos hipotecarios	116.609		
Préstamos prendarios	31.982		
Otros préstamos	129.839	278.429	0,18%
Otras inversiones		637.926	0,42%
Total inversiones en el país		152.436.221	99,74%
Inversiones en el exterior		404.401	0,26%
TOTAL DE INVERSIONES		152.840.623	100,00%

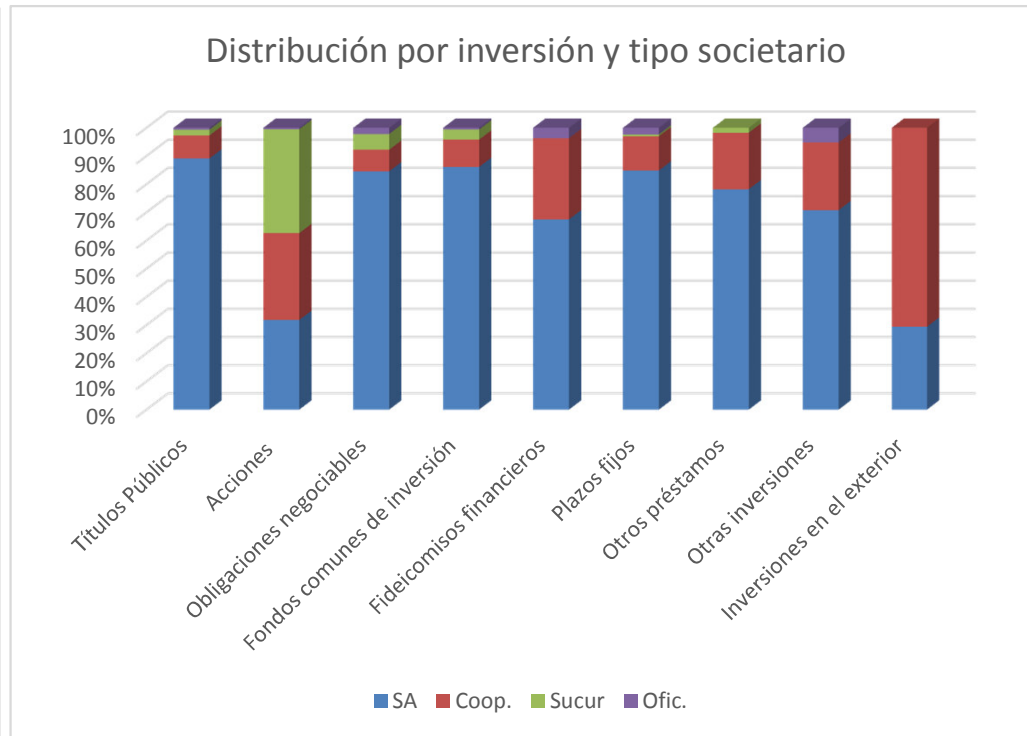
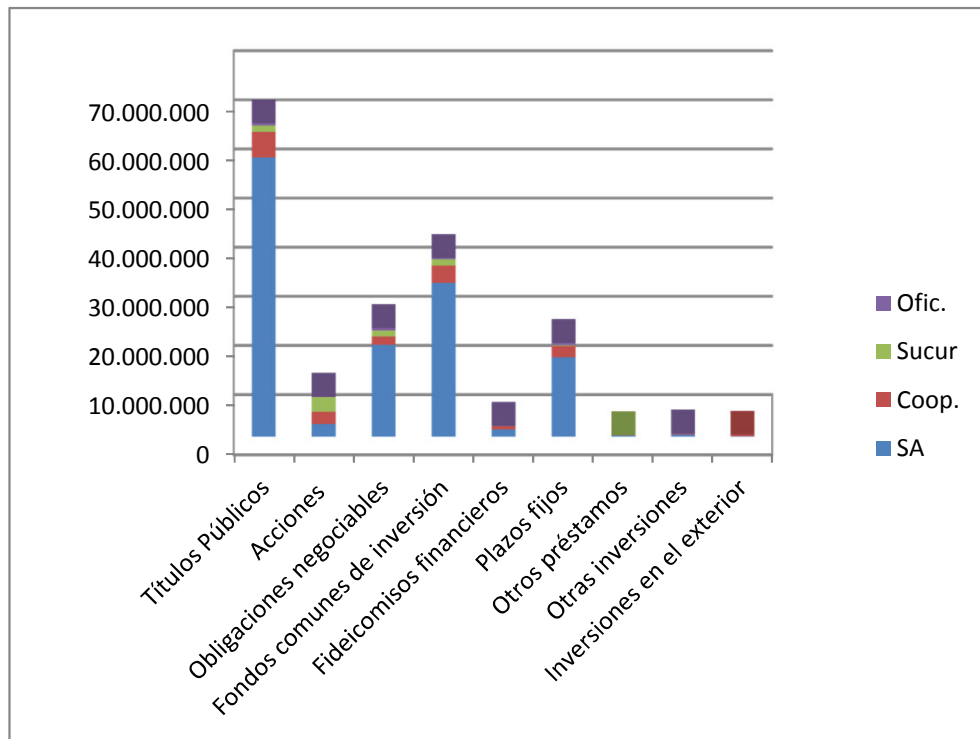
INVERSIONES AL 31 DE MARZO DEL 2015



Desglose por tipo jurídico	SOCIEDADES ANONIMAS		COOPERATIVAS Y MUT.		SUCURSALES ENT. EXT.		ORGANISMOS OFIC.	
Títulos Públicos con cotización	45.089.969		4.532.978		1.294.755		439.578	
Títulos Públicos sin cotización	11.707.058	56.797.027	680.965	5.213.943	0	1.294.755	0	439.578
Acciones con cotización	1.016.001		97.062		2.993.608		853	
Acciones sin cotización	1.566.133	2.582.134	2.405.867	2.502.929	0	2.993.608	39.542	40.396
Obligaciones negociables		18.665.515		1.693.392		1.233.986		482.846
Fondos comunes de inversión		31.274.691		3.521.551		1.307.207		220.415
Fideicomisos financieros		1.502.669		639.703		0		82.876
Plazos fijos		16.149.837		2.316.351		119.044		445.413
Préstamos hipotecarios	75.299		41.309		0			0
Préstamos prendarios	11.236		20.746		0			0
Otros préstamos	131.185	217.721	-6.141	55.914	4.795	4.795		0
Otras inversiones		451.640		153.093		0		33.193
Total inversiones en el país		127.641.234		16.096.876		6.953.395		1.744.717
Inversiones en el exterior		119.000		285.401		0		0
TOTAL DE INVERSIONES		127.760.233		16.382.277		6.953.395		1.744.717

	S.A.	COOP. Y MUT.	SUC. EXT.	ORG.OFIC.
Títulos Públicos	44,46%	31,83%	18,62%	25,19%
Acciones	2,02%	15,28%	43,05%	2,32%
Obligaciones negociables	14,61%	10,34%	17,75%	27,67%
Fondos comunes de inversión	24,48%	21,50%	18,80%	12,63%
Fideicomisos financieros	1,18%	3,90%		4,75%
Plazos fijos	12,64%	14,14%	1,71%	25,53%
Préstamos	0,17%	0,34%	0,07%	
Otras inversiones	0,35%	0,93%		1,90%
Total inversiones en el país	99,91%	98,26%	100,00%	100,00%
Inversiones en el exterior	0,09%	1,74%		
TOTAL DE INVERSIONES	100,00%	100,00%	100,00%	100,00%

INVERSIONES AL 31 DE MARZO DEL 2015



INVERSIONES AL 31 DE MARZO DEL 2015

INVERSIONES POR ASEGURADORA:

Entidad	Tipo jurídico	Segmento	Miles \$	Posición
ACE	A	PyM	176.300	85
AFIANZADORA	A	PyM	27.391	131
AGROSALTA	C	PyM	276.727	68
ALBA	A	PyM	28.340	130
ALLIANZ	A	PyM	1.112.162	33
ANTÁRTIDA	A	PyM	14.352	146
ANTICIPAR	A	VIDA	1.521	181
ARGOS	A	PyM	188.826	82
ARGOS MUTUAL	C	TPP	253.827	70
ASEGURADORA FEDERAL	A	PyM	134.490	89
ASEGURADORA TOTAL	A	PyM	189.737	81
ASEGURADORES DE CAUCIONES	A	PyM	26.435	132
ASOCIACIÓN MUTUAL DAN	C	PyM	9.122	155
ASOCIART ART	A	RdT	4.387.140	11
ASOCIART RC	A	PyM	50.144	120
ASSEKURANSA	A	PyM	10.022	154
ASSURANT	A	PyM	579.580	46
ASV	A	VIDA	14.575	145
BBVA CONSOLIDAR	A	PyM	607.440	44
BENEFICIO	A	PyM	4.686	163
BERKLEY	A	PyM	1.208.162	32
BERKLEY ART	A	RdT	1.352.620	31
BERNARDINO RIVADAVIA	C	PyM	1.970.363	23
BHN	A	PyM	81.349	108
BHN VIDA	A	VIDA	587.907	45
BINARIA RETIRO	A	RET	1.069.178	34

BINARIA VIDA	A	VIDA	301.294	64
BONACORSI	A	VIDA	11.467	153
BOSTON	A	PyM	111.409	99
BRDESCO	A	PyM	7.793	158
CAJA ART	A	RdT	3.675.577	14
CAJA DE PREVISIÓN	O	VIDA	122.594	93
CAJA DE TUCUMÁN	O	PyM	578.868	47
CAJA GENERALES	A	PyM	4.779.323	9
CAJA RETIRO	A	RET	66.945	111
CALEDONIA	A	PyM	3.303	167
CAMINOS PROTEGIDOS	A	PyM	36.712	124
CAMINOS PROTEGIDOS ART	A	RdT	186.658	83
CARDIF	A	PyM	820.430	42
CARUSO	A	PyM	466.600	51
CERTEZA	A	VIDA	16.505	141
CESCE	A	PyM	7.027	160
CHUBB	A	PyM	427.070	53
CNP	A	PyM	517.010	48
COFACE	E	PyM	162.777	86
COLON	A	PyM	24.730	134
COMARSEG	A	PyM	3.817	165
CONFLUENCIA	A	PyM	3.185	168
CONSTRUCCIÓN	A	PyM	26.135	133
COOP. MUTUAL PATRONAL	C	PyM	611.446	43
COPAN	C	PyM	97.509	103
COSENA	A	PyM	15.989	143
CREDICOOP RETIRO	A	RET	928.335	40
CREDITO Y CAUCION	A	PyM	16.041	142
CRÉDITOS Y GARANTÍAS	A	PyM	111.976	98
CRUZ SUIZA	A	VIDA	7.153	159
DIGNA	A	VIDA	3.496	166
DULCE	C	PyM	67.007	110
EQUITATIVA DEL PLATA	A	PyM	105.526	101

ESCUDO	A	PyM	35.851	126
ESTRELLA RETIRO	A	RET	7.838.110	4
EUROAMÉRICA	A	PyM	12.981	148
FDF	A	VIDA	3.890	164
FED. PATRONAL	A	PyM	11.320.282	1
FED. PATRONAL RETIRO	A	RET	31.220	127
FEDERADA	A	VIDA	6.616	161
FIANZAS Y CRÉDITO	A	PyM	19.083	140
FINISTERRE	A	VIDA	6.593	162
FOMS	A	VIDA	1.700	176
GALENO ART	A	RdT	8.302.751	3
GALICIA	A	PyM	485.232	50
GALICIA RETIRO	A	RET	110.866	100
GARANTÍA MUTUAL	C	TPP	150.458	88
GENERALI	A	PyM	233.292	73
HAMBURGO	A	PyM	67.265	109
HANSEATICA	A	PyM	11.799	151
HDI	A	PyM	333.079	59
HOLANDO SUDAMERICANA	A	PyM	442.912	52
HORIZONTE	A	PyM	82.541	105
HSBC RETIRO	A	RET	5.458.433	7
HSBC VIDA	A	VIDA	1.673.846	26
IAM	A	PyM	31.006	128
INST. ENTRE RÍOS	O	PyM	1.021.821	38
INST. ENTRE RÍOS RETIRO	A	RET	124.210	91
INSTITUTO DE JUJUY	O	PyM	21.434	136
INSTITUTO DE SEGUROS	A	PyM	265.593	69
INSTITUTO SALTA	A	VIDA	114.636	95
INSUR	A	PyM	36.644	125
INTÉGRITY	A	PyM	310.594	63
INTERACCIÓN	A	PyM	44.898	122
INTERACCIÓN ART	A	RdT	366.567	55
INTERNACIONAL	A	VIDA	212.543	75

JUNCAL PATRIMONIALES	A	PyM	20.740	138
LATITUD SUR	A	PyM	29.997	129
LIBRA	A	VIDA	2.541	172
LIDER MOTOS	A	PyM	11.495	152
LIDERAR	A	PyM	1.027.430	37
LIDERAR ART	A	RdT	357.828	58
LUZ Y FUERZA	C	PyM	54.202	119
MAÑANA	A	VIDA	8.617	156
MAPFRE	A	PyM	1.050.007	36
MAPFRE VIDA	A	VIDA	190.348	80
MERCANTIL ANDINA	A	PyM	1.052.080	35
MERCANTIL ASEGURADORA	A	PyM	13.763	147
MERIDIONAL	A	PyM	951.512	39
METLIFE	A	PyM	1.763.099	25
METLIFE RETIRO	A	RET	4.818.842	8
METROPOL	A	PyM	41.356	123
METROPOL MUTUOS	C	TPP	112.894	97
MUTUAL RIVADAVIA	C	TPP	315.933	61
NACIÓN	A	PyM	2.048.801	21
NACIÓN RETIRO	A	RET	3.672.368	15
NATIVA	A	PyM	113.171	96
NIVEL	A	PyM	59.875	116
NOBLE	A	PyM	82.071	106
NORTE	A	PyM	382.606	54
NSA	A	VIDA	3.133	169
NUEVA	C	PyM	217.138	74
OMINT ART	A	RdT	65.237	114
OPCION	A	VIDA	65.874	113
ORBIS	A	PyM	123.587	92
ORÍGENES RETIRO	A	RET	9.918.879	2
ORIGENES VIDA	A	VIDA	98.372	102
PARANÁ	A	PyM	280.204	67
PERSEVERANCIA	A	PyM	285.266	66

PIEVE	A	VIDA	3.097	170
PLENARIA	A	VIDA	46.924	121
POR VIDA	A	VIDA	1.609	180
PREVENCIÓN ART	A	RdT	5.898.833	6
PREVINCA	A	PyM	15.925	144
PREVISORA	A	VIDA	1.661	178
PRODUCTORES DE FRUTAS	C	PyM	59.880	115
PROGRESO	A	PyM	66.116	112
PROTECCIÓN MUTUAL	C	TPP	160.866	87
PROVINCIA	A	PyM	1.552.571	28
PROVINCIA ART	A	RdT	4.257.522	12
PROVINCIA VIDA	A	VIDA	296.262	65
PROYECCIÓN RETIRO	A	RET	194.311	78
PRUDENCIA	A	PyM	81.440	107
PRUDENTIAL	A	VIDA	2.015.705	22
QBE ARGENTINA ART	A	RdT	4.102.744	13
QBE BUENOS AIRES	A	PyM	2.645.700	19
RECONQUISTA ART	A	RdT	125.226	90
RÍO URUGUAY	C	PyM	92.693	104
ROYAL & SUN ALLIANCE	A	PyM	1.482.338	29
SAN CRISTÓBAL	C	PyM	4.489.609	10
SAN CRISTÓBAL RETIRO	A	RET	1.567.378	27
SAN PATRICIO	A	VIDA	1.693	177
SANCOR	C	PyM	3.439.348	17
SANTÍSIMA TRINIDAD	A	VIDA	2.783	171
SEGUNDA	C	PyM	3.071.006	18
SEGUNDA ART	A	RdT	2.279.884	20
SEGUNDA PERSONAS	A	VIDA	192.626	79
SEGUNDA RETIRO	A	RET	512.323	49
SEGURCOOP	C	PyM	362.841	57
SEGUROMETAL	C	PyM	248.649	71
SEGUROS MÉDICOS	A	PyM	59.436	117
SENTIR	A	VIDA	2.150	173

SMG	A	PyM	235.524	72
SMG RETIRO	A	RET	1.387.723	30
SMG VIDA	A	VIDA	895.501	41
SMSV	A	PyM	115.185	94
SOL NACIENTE	A	PyM	209.356	77
SUMICLI	C	PyM	8.280	157
SUPERVIELLE	A	PyM	58.107	118
SURCO	A	PyM	20.665	139
SWISS MEDICAL ART	A	RdT	3.446.113	16
TERRITORIAL VIDA	A	VIDA	1.614	179
TESTIMONIO	A	PyM	183.742	84
TPC	A	PyM	21.387	137
TRAYECTORIA SEGUROS	A	PyM	12.291	149
TRES PROVINCIAS	A	VIDA	2.068	174
TRIUNFO	C	PyM	312.480	62
TUTELAR	A	PyM	12.181	150
VICTORIA	A	PyM	209.418	76
VIRGINIA	A	PyM	329.020	60
WARRANTY	A	PyM	463	182
XL INSURANCE	A	PyM	1.776	175
ZURICH	A	PyM	1.765.168	24
ZURICH INTERNATIONAL LIFE	E	VIDA	6.790.618	5
ZURICH RETIRO	A	RET	22.432	135
ZURICH SANTANDER	A	PyM	366.251	56

TOTALES

152.840.623

El detalle individual por aseguradora puede ser consultado en

cion.com.ar/wp/wp-content/uploads/2015/06/166-inversiones.pdf