

COMUNICACIÓN SSN 4 5 9 1

24 JUN 2015

Circular SSN EST 987

SINTESIS: Inversiones, Créditos y Deudas al 31 de Marzo de 2015. Contiene información del Total del Mercado y por aseguradora de la composición de las Inversiones, Créditos y Deudas.


A las Entidades y Personas sujetas a la supervisión de la Superintendencia de Seguros de la Nación.

Tengo el agrado de dirigirme a ustedes con el objeto de remitirles el informe relativo a las Inversiones, Créditos y Deudas, correspondiente al 31 de Marzo de 2015.

En el **Anexo I** se describe el alcance y consideraciones generales de la información contenida en la presente Comunicación.

En el **Anexo II** se presentan los cuadros de las Inversiones, Créditos y Deudas, los cuales también se encuentran disponibles en planilla de cálculo en www.ssn.gov.ar dentro de la sección *Información Estadística y Contable > Información de Estados Contables > Inversiones, créditos y deudas.*

Saludo a ustedes atentamente.



Lic. Juan Antonio Bontempo
Superintendente de Seguros de la Nación

LA PRESENTE COMUNICACIÓN CONTIENE 1 PÁGINA/S Y 2 ANEXO/S EN 27 PÁGINA/S.
CIRC. ANT. IDENT. Nº 9178

ANEXO I

INVERSIONES. CRÉDITOS Y DEUDAS

Al 31 de Marzo 2015

INTRODUCCIÓN

En la presente Comunicación se publican las principales cuentas correspondientes a los rubros Inversiones, Créditos y Deudas de los Estados Contables (EECC) trimestrales con cierre el 31 de Marzo de 2015 que las entidades presentan trimestralmente a la Superintendencia de Seguros de la Nación a través del Sistema de Información de las Entidades Supervisadas (SINENSUP)¹.

Los datos se presentan para cada una de las aseguradoras, clasificadas por rama de actividad y ordenadas alfabéticamente por naturaleza jurídica y nombre de la entidad.

INFORMACIÓN CONTENIDA

Esta Comunicación contiene información por entidad de los EECC de **182** entidades de las **183** autorizadas a operar al 31 de Marzo de 2015: **111** de Seguros Patrimoniales y Mixtas, **5** de Transporte Público de Pasajeros, **14** que operan en forma exclusiva en Riesgos del Trabajo, **36** exclusivamente en Seguros de Vida y **16** de Seguros de Retiro.

INDUSTRIA ART S.A. no presenta balance por lo dispuesto por Resolución SSN N° 32.189 del 01.08.2007 que exime a la entidad de presentar EECC hasta tanto la Superintendencia de Riesgos del Trabajo le confiera la autorización para operar en el marco de su competencia.

El **Anexo II** de Inversiones, Créditos y Deudas también se encuentra disponible en planilla de cálculo en www.ssn.gob.ar dentro de la sección *Información Estadística y Contable > Información de Estados Contables > Inversiones, créditos y deudas*. Contiene la siguiente información

- Inversiones: con detalle para aquellas realizadas en el país.
- Créditos: Premios a Cobrar, Reaseguros, Coaseguros y otros créditos.
- Deudas: Reaseguradores, Coaseguradores, Productores, Fiscales y Sociales y el desagregado de Deudas con Asegurados.



¹ Puede consultar los EECC de cada aseguradora ingresando a www.ssn.gob.ar, dentro de *Información Estadística y Contable > Información de Estados Contables > Balances: sistema de consulta > SINENSUP*.

CONSIDERACIONES GENERALES

Estados Contables Trimestrales: por corresponder a un período intermedio, cabe señalar que las cuentas patrimoniales (inversiones, pasivos, etc.) reflejan el saldo al cierre del período, mientras que las cuentas de resultado (primas y siniestros devengados, resultados, gastos, etc.) exponen el obtenido a partir del inicio del ejercicio económico (1º de julio) y hasta el último día de cierre del período correspondiente. Asimismo es importante considerar que las entidades extranjeras efectúan el cierre de su ejercicio económico al 31 de diciembre de 2015

Ramas de Actividad:

Patrimoniales y mixtas: incluye las entidades que operan exclusivamente en seguros patrimoniales y las que además lo hacen en los ramos Vida, Accidentes Personales y/o Riesgos del Trabajo.

Riesgos del Trabajo: entidades que operan de forma exclusiva las coberturas derivadas de la Ley N° 24.557

Transporte Público de Pasajeros: entidades que operan de forma exclusiva las coberturas derivadas de la Resolución SSN N° 25.429

Vida: entidades que operan en seguros de vida, salud, accidentes personales y/o sepelio

Retiro: entidades que operan de forma exclusiva en seguros de retiro y en rentas vitalicias previsionales y derivadas de riesgos del trabajo.

Cifras sujetas a verificación: a la fecha de elaboración de la presente Comunicación, los EECC al 31.03.2015 se encuentran en la etapa de verificación por parte de la SSN.

Cifras en miles de pesos a valores corrientes: corresponde a valores en miles de pesos y al momento en que fueron informadas las cifras.

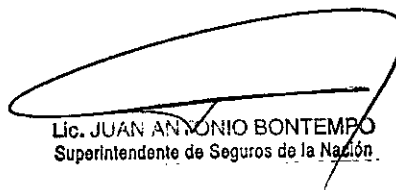
Redondeo de cifras: pueden encontrarse diferencias entre las sumas de los valores individuales y sus correspondientes totales debido a los redondeos realizados, tanto en las cifras expresadas en valores absolutos como en términos relativos.

fr
bu

ÍNDICE DE CUADROS DEL ANEXO (DISPONIBLE EXCLUSIVAMENTE EN PLANILLA DE CÁLCULO)

CUADRO	TÍTULO
1	Inversiones
2	Créditos
3	Deudas
4	Deudas con Asegurados

fr.
Ba


Lic. JUAN ANTONIO BONTEMPO
Superintendente de Seguros de la Nación

ANEXO II

Inversiones, Créditos y Deudas: Inversiones

Cifras en miles de pesos sujetas a verificación

Balances al 31 de Marzo de 2015

Entidad		INVERSIONES EN EL PAIS														TOTAL PAIS	TOTAL EXTERIOR	TOTAL INVERSIONES	
Nº	Denominación	Títulos Públicos			Acciones			Obligaciones Negociables	Fondos Comunes de Inversión	Fideicomisos Financieros	Plazos Fijos	Préstamos							Otras Inversiones
		Con Cotización	Sin Cotización	Total	Con Cotización	Sin Cotización	Total					Hipotecarios	Prendarios	Otros	Total				
TOTAL DE MERCADO		51.357.281	12.388.022	63.745.303	4.107.524	4.011.542	8.119.066	22.075.739	36.323.665	2.225.247	19.030.645	116.609	31.962	129.839	278.429	637.926	152.438.221	404.401	152.840.623
A SOCIEDADES ANONIMAS		45.069.969	11.707.058	56.797.027	1.016.001	1.566.133	2.582.134	16.665.515	31.274.691	1.502.669	16.149.837	75.299	11.236	131.185	217.721	451.640	127.641.234	119.000	127.760.233
C COOPERATIVAS Y MUTUALES		4.532.978	680.965	5.213.943	97.062	2.405.867	2.502.929	1.693.392	3.521.551	639.703	2.316.351	41.309	20.746	-6.141	55.914	153.093	16.096.876	285.401	16.382.277
E SUCURSALES ENT. EXTRANJERAS		1.294.755	0	1.294.755	2.993.608	0	2.993.608	1.233.986	1.307.207	0	119.044	0	0	4.795	4.795	0	6.953.395	0	6.953.395
O ORGANISMOS OFICIALES		439.578	0	439.578	853	39.542	40.396	482.846	220.415	82.876	445.413	0	0	0	0	33.193	1.744.717	0	1.744.717
PATRIMONIALES Y MIXTAS		17.121.599	4.228.425	21.350.024	562.825	3.471.078	4.033.901	7.718.133	17.460.099	1.092.540	8.942.988	80.976	18.968	17.744	117.688	503.980	61.219.334	391.526	61.610.860
1	A ACE	100.298	0	100.298	0	0	0	78.002	0	0	0	0	0	0	0	0	178.300	0	178.300
2	A AFIANZADORA	4.466	0	4.466	0	0	0	3.466	16.529	78	2.652	0	0	0	0	0	27.391	0	27.391
3	C AGROSALTA	106.575	0	106.575	317	699	1.016	0	33.519	7.471	107.245	5.040	0	-504	4.536	16.140	276.502	225	276.727
4	A ALBA	4.993	0	4.993	128	0	128	0	7.314	102	2.463	6	6	0	12	5.972	20.966	7.354	28.340
5	A ALLIANZ	175.476	218.343	393.819	0	148.153	148.153	17.917	556.273	0	0	0	0	0	0	0	1.112.162	0	1.112.162
6	A ANTÁRTIDA	4.281	0	4.281	947	0	947	82	6.728	980	1.201	0	133	0	133	0	14.352	0	14.352
7	A ARGOS	13.147	0	13.147	0	0	0	12.479	17.448	2.867	142.686	0	0	0	0	0	188.826	0	188.826
8	A ASEGURADORA FEDERAL	43.549	0	43.549	447	0	447	8.501	69.037	0	0	0	0	0	0	12.956	134.490	0	134.490
9	A ASEGURADORA TOTAL	19.745	0	19.745	5.403	0	5.403	27.405	137.184	0	0	0	0	0	0	0	189.737	0	189.737
10	A ASEGURADORES DE CAUCIONES	9.893	0	9.893	0	0	0	2.128	8.226	13	0	2.740	0	0	2.740	1.199	24.199	2.235	26.435
11	C ASOCIACIÓN MUTUAL DAN	5.239	0	5.239	1.297	548	1.846	2.038	0	0	0	0	0	0	0	0	9.122	0	9.122
12	A ASOCIART RC	10.760	0	10.760	0	0	0	2.178	37.205	0	0	0	0	0	0	0	50.144	0	50.144
13	A ASSEKURANSA	1.235	0	1.235	0	0	0	0	1.600	0	7.187	0	0	0	0	0	10.022	0	10.022
14	A ASSURANT	8.069	0	8.069	0	0	0	51.419	130.476	0	389.114	0	0	0	0	481	579.580	0	579.580
15	A BBVA CONSOLIDAR	242.992	10.822	253.814	2.124	0	2.125	132.564	204.823	1.172	12.942	0	0	0	0	0	607.440	0	607.440
16	A BENEFICIO	2.318	0	2.318	0	0	0	946	1.168	227	27	0	0	0	0	0	4.686	0	4.686
17	A BERKLEY	65.609	75.047	140.656	0	561.828	561.828	0	505.597	80	0	0	0	0	0	0	1.208.162	0	1.208.162
18	C BERNARDINO RIVADAVIA	724.117	0	724.117	3.290	32.781	36.071	104.673	449.889	59.531	563.399	0	0	3	3	42.678	1.970.363	0	1.970.363
19	A BHN	37.760	0	37.760	0	0	0	11.925	26.253	2.346	3.064	0	0	0	0	0	81.349	0	81.349
20	A BOSTON	49.788	0	49.788	105	0	105	0	42.119	0	18.692	0	0	0	0	706	111.409	0	111.409
21	A BRADESCO	22	0	22	0	512	512	1.563	479	0	5.217	0	0	0	0	0	7.793	0	7.793
22	O CAJA DE TUCUMÁN	118.795	0	118.795	0	0	0	0	192.256	0	234.623	0	0	0	0	33.193	578.668	0	578.668
23	A CAJA GENERALES	1.205.140	1.214.131	2.419.271	0	0	0	445.952	1.338.294	14.662	481.985	22.149	1.740	-1.811	22.079	57.061	4.779.323	0	4.779.323
24	A CALEDONIA	1.745	0	1.745	0	0	0	0	1.352	0	206	0	0	0	0	0	3.303	0	3.303
25	A CAMINOS PROTEGIDOS	22.751	0	22.751	0	12	12	500	12.441	33	0	0	0	0	0	974	36.712	0	36.712

Handwritten signature

Inversiones, Créditos y Deudas: Inversiones

Cifras en miles de pesos sujetas a verificación

Balances al 31 de Marzo de 2015

Entidad		INVERSIONES EN EL PAIS													TOTAL EXTERIOR	TOTAL INVERSIONES			
		Títulos Públicos			Acciones			Obligaciones Negociables	Fondos Comunes de Inversión	Fideicomisos Financieros	Plazos Fijos	Préstamos					Otras Inversiones	TOTAL PAIS	
Nº	NJ	Denominación	Con Cotización	Sin Cotización	Total	Con Cotización	Sin Cotización					Total	Hipotecarios	Prandarios	Otros	Total			
PATRIMONIALES Y MIXTAS		17.121.599	4.228.425	21.350.024	552.825	3.471.076	4.033.901	7.718.133	17.460.099	1.092.540	8.942.968	80.976	18.968	17.744	117.688	503.980	61.218.334	391.526	61.610.860
26	A	CARDIF	0	0	0	0	0	0	97.098	292.361	29.509	401.463	0	0	0	0	820.430	0	820.430
27	A	CARUSO	201.999	0	201.999	39.295	5.131	44.426	26.043	175.874	63	13.745	0	0	0	4.452	466.600	0	466.600
28	A	CESCE	510	0	510	0	0	0	0	5.246	0	5.246	0	0	0	73	6.638	189	7.027
29	A	CHUBB	0	0	0	0	0	0	7.065	151.801	0	268.161	0	0	0	3	427.070	0	427.070
30	A	CNP	37.439	181.048	198.487	2.843	3.365	6.208	112.436	101.348	11.644	86.672	0	0	0	21	516.814	196	517.010
31	E	COFACE	0	0	0	0	0	0	5.198	38.987	0	118.592	0	0	0	0	162.777	0	162.777
32	A	COLON	6.159	0	6.159	0	0	0	0	18.571	0	0	0	0	0	0	24.730	0	24.730
33	A	COMARSEG	1.613	0	1.613	0	0	0	0	2.204	0	0	0	0	0	0	3.817	0	3.817
34	A	CONFLUENCIA	0	0	0	0	0	0	0	728	0	2.457	0	0	0	0	3.165	0	3.165
35	A	CONSTRUCCIÓN	1.384	0	1.384	0	0	0	1.423	0	0	12.190	0	0	0	11.136	26.135	0	26.135
36	C	COOP. MUTUAL PATRONAL	212.325	0	212.325	0	28	28	39.624	219.191	10.732	126.153	3.182	11	0	3.193	611.446	0	611.446
37	C	COPAN	9.942	2.649	12.590	18.659	4.349	23.009	0	25.874	9.379	22.565	0	0	0	4.102	97.509	0	97.509
38	A	COSENA	1.020	0	1.020	0	0	0	0	3.382	13	11.573	0	0	0	0	15.989	0	15.989
39	A	CREDITO Y CAUCION	10.818	0	10.818	0	0	0	0	5.224	0	0	0	0	0	0	16.041	0	16.041
40	A	CRÉDITOS Y GARANTÍAS	35.663	0	35.663	0	0	0	18.992	32.105	0	25.217	0	0	0	0	111.976	0	111.976
41	C	DULCE	41.460	0	41.460	0	49	49	1.978	21.699	0	1.821	0	0	0	0	67.007	0	67.007
42	A	EQUITATIVA DEL PLATA	10.414	0	10.414	2.551	23.025	25.579	9.410	30.945	0	29.079	71	0	0	71	105.494	32	105.526
43	A	ESCLUDO	0	0	0	105	0	105	836	8.069	0	26.535	307	0	0	307	35.851	0	35.851
44	A	EUROAMÉRICA	126	0	126	0	2.355	2.355	1.967	0	0	8.534	0	0	0	0	12.981	0	12.981
45	A	FED. PATRONAL	3.067.495	707.071	3.794.566	65.171	61.302	126.473	1.225.123	4.885.809	63.937	1.224.252	0	0	0	0	11.320.162	121	11.320.282
46	A	FIANZAS Y CRÉDITO	6.144	0	6.144	0	0	0	2.251	1.477	24	9.165	0	0	0	2	19.083	0	19.083
47	A	GALICIA	101.971	15.864	117.835	0	13.297	13.297	161.711	43.904	16.576	131.909	0	0	0	0	485.232	0	485.232
48	A	GENERALI	28.474	12.314	40.789	0	1.461	1.461	9.583	112.742	769	67.948	0	0	0	0	233.292	0	233.292
49	A	HAMBURGO	31.596	0	31.596	5.352	0	5.352	10.025	0	0	20.251	0	0	0	41	67.265	0	67.265
50	A	HANSEATICA	9.149	0	9.149	0	0	0	0	2.650	0	0	0	0	0	0	11.799	0	11.799
51	A	HDI	31.318	0	31.318	0	0	0	2.881	158.480	0	46.623	0	0	0	0	239.302	93.777	333.079
52	A	HOLANDO SUDAMERICANA	102.926	77.216	180.142	29.207	32.864	62.070	46.428	118.869	115	30.490	75	146	0	222	442.912	0	442.912
53	A	HORIZONTE	38.389	0	38.389	86	0	86	0	14.859	1.095	28.112	0	0	0	0	82.541	0	82.541
54	A	IAM	10.714	0	10.714	501	2	503	0	6.978	0	12.570	0	0	0	240	31.006	0	31.006
55	O	INST. ENTRE RÍOS	265.065	0	265.065	853	39.542	40.396	453.213	21.458	78.063	163.626	0	0	0	0	1.021.821	0	1.021.821
56	O	INSTITUTO DE JUJUY	0	0	0	0	0	0	6.436	0	0	14.998	0	0	0	0	21.434	0	21.434
57	A	INSTITUTO DE SEGUROS	4.044	0	4.044	312	0	312	19.404	160.825	0	81.008	0	0	0	0	265.593	0	265.593
58	A	INSUR	1.032	0	1.032	0	0	0	0	21.337	0	14.275	0	0	0	0	36.644	0	36.644
59	A	INTÉGRITY	70.655	8.269	78.924	0	0	0	128.099	103.538	25	0	0	0	0	7	310.594	0	310.594
60	A	INTERACCIÓN	10.810	0	10.810	0	0	0	7.260	10.749	4.583	11.158	0	0	0	337	44.898	0	44.898

Inversiones, Créditos y Deudas: Inversiones

Cifras en miles de pesos sujetas a verificación

Balances al 31 de Marzo de 2015

Entidad		INVERSIONES EN EL PAIS													TOTAL PAIS	TOTAL EXTERIOR	TOTAL INVERSIONES		
		Títulos Públicos			Acciones			Obligaciones Negociables	Fondos Comunes de Inversión	Fideicomisos Financieros	Plazos Fijos	Préstamos						Otras Inversiones	
		Con Cotización	Sin Cotización	Total	Con Cotización	Sin Cotización	Total					Hipotecarios	Prendarios	Otros					Total
Nº	Denominación																		
PATRIMONIALES Y MIXTAS		17.121.599	4.228.425	21.350.024	562.825	3.471.076	4.033.901	7.718.133	17.460.099	1.092.540	8.942.968	80.976	18.968	17.744	117.688	503.980	61.219.334	391.526	61.610.860
61	A JUNCAL PATRIMONIALES	9.503	5.671	15.174	0	38	38	2.263	0	0	0	0	0	0	0	3.266	20.740	0	20.740
62	A LATITUD SUR	3.375	0	3.375	0	5.019	5.019	3.629	10.601	225	6.589	0	0	0	0	550	29.997	0	29.997
63	A LIDER MOTOS	58	0	58	0	0	0	2.157	0	0	9.280	0	0	0	0	0	11.495	0	11.495
64	A LIDERAR	297.271	0	297.271	160.146	53.232	213.378	53.108	45.357	0	418.305	0	0	0	0	12	1.027.430	0	1.027.430
65	C LUZ Y FUERZA	6.385	0	6.385	0	1.634	1.634	0	11.926	8.731	24.248	0	0	0	0	1.276	54.202	0	54.202
66	A MAPFRE	407.641	115.961	523.603	911	31.027	31.938	201.283	221.348	0	70.723	698	414	0	1.112	0	1.050.007	0	1.050.007
67	A MERCANTIL ANDINA	195.339	24.314	219.653	0	22.581	22.581	170.121	577.154	40.463	0	0	0	22.108	0	1.052.080	0	1.052.080	
68	A MERCANTIL ASEGURADORA	14	0	14	1.213	0	1.213	3.728	0	0	8.807	0	0	0	0	0	13.763	0	13.763
69	A MERIDIONAL	298.236	51.090	349.326	0	0	0	481.101	121.065	0	0	0	0	0	0	0	951.512	0	951.512
70	A METLIFE	688.984	278.215	967.199	0	0	0	486.783	132.774	0	38.904	0	0	3.667	133.772	1.763.099	0	1.763.099	
71	A METROPOL	3.250	0	3.250	674	0	674	4.724	3.250	1.045	9.280	0	2.651	0	2.651	26	41.356	0	41.356
72	A NACIÓN	601.250	188.107	789.357	5.943	8.261	14.203	197.112	591.850	97.221	358.064	0	0	0	0	0	2.047.807	994	2.048.801
73	A NATIVA	40.779	0	40.779	20.376	0	20.376	28.701	0	0	23.305	0	0	10	10	0	113.171	0	113.171
74	A NIVEL	33.056	0	33.056	0	0	0	9.134	16.747	804	23	0	111	0	111	0	59.875	0	59.875
75	A NOBLE	17.418	0	17.418	3.594	0	3.594	1.793	13.456	0	45.807	0	0	0	0	0	82.071	0	82.071
76	A NORTE	159.412	0	159.412	0	5.625	5.625	58.059	4.642	27.860	126.654	186	0	-31	155	0	382.606	0	382.606
77	C NUEVA	41.856	0	41.856	0	5.268	5.268	10.400	27.411	8.755	120.906	0	2.536	-24	2.511	32	217.138	0	217.138
78	A ORBIS	12.215	0	12.215	0	3	3	9.065	33.878	46.388	1.098	13.978	5.685	-1.125	18.538	2.402	123.587	0	123.587
79	A PARANÁ	61.858	0	61.858	63.605	0	63.605	0	49.644	4.346	84.274	3.127	350	0	3.477	13.000	280.204	0	280.204
80	A PERSEVERANCIA	78.896	19.674	98.570	1.086	1.000	2.086	21.718	51.125	4.133	86.487	0	0	0	0	21.146	285.266	0	285.266
81	A PREVINCA	2.936	0	2.936	103	0	103	50	3.983	274	8.094	0	0	0	0	486	15.925	0	15.925
82	C PRODUCTORES DE FRUTAS	18.486	0	18.486	0	0	0	9.993	841	9.010	14.359	696	0	0	696	6.696	59.680	0	59.680
83	A PROGRESO	5.546	0	5.546	0	17.191	17.191	4.734	13.880	15.786	8.979	0	0	0	0	0	66.116	0	66.116
84	A PROVINCIA	217.980	335.651	553.630	0	19.100	19.100	90.856	728.721	22.722	134.409	0	0	0	0	3.133	1.562.571	0	1.562.571
85	A PRUDENCIA	33.395	3.666	37.061	964	0	964	0	12.633	0	8.455	2.186	0	0	2.186	20.141	61.440	0	61.440
86	A OBE BUENOS AIRES	763.661	0	763.661	0	1.459	1.459	397.821	507.582	0	975.177	0	0	0	0	0	2.645.700	0	2.645.700
87	C RÍO URUGUAY	0	0	0	0	14.540	14.540	1.500	14.543	47.157	10.917	2.487	1.548	0	4.035	1	92.693	0	92.693
88	A ROYAL & SUN ALLIANCE	707.605	0	707.605	0	1.573	1.573	171.219	579.112	0	22.829	0	0	0	0	0	1.482.338	0	1.482.338
89	C SAN CRISTÓBAL	1.548.587	204.352	1.752.939	26.489	665.374	691.863	803.482	533.289	192.040	467.491	147	0	-67	80	15.471	4.456.656	32.954	4.489.609
90	C SANCOB	923.602	395.766	1.319.368	30.432	991.726	1.022.158	214.464	436.594	121.697	65.513	8.531	3.377	-4.319	7.589	0	3.187.384	251.964	3.439.348
91	C SEGUNDA	504.124	46.828	550.953	4.587	522.549	527.136	329.883	1.213.364	81.856	349.044	14.302	123	-1.231	13.194	5.316	3.070.747	259	3.071.006
92	C SEGUROCOOP	111.990	18.730	130.720	7.693	97.209	104.903	53.823	59.252	0	2.093	0	0	0	0	12.050	362.641	0	362.641
93	C SEGUROMETAL	126.784	12.640	139.424	0	4.223	4.223	43.334	40.447	19.031	2.192	0	0	0	0	0	248.649	0	248.649
94	A SEGUROS MÉDICOS	10.527	24.766	35.292	384	0	384	302	15.567	0	7.573	0	0	0	0	306	59.424	12	59.436
95	A SMG	81.447	0	81.447	0	0	0	40.087	113.310	680	0	0	0	0	0	235.524	0	235.524	

Inversiones, Créditos y Deudas: Inversiones

Cifras en miles de pesos sujetas a verificación

Balances al 31 de Marzo de 2015

Entidad		INVERSIONES EN EL PAIS																TOTAL	TOTAL
Nº	Denominación	Títulos Públicos			Acciones			Obligaciones Negociables	Fondos Comunes de Inversión	Fideicomisos Financieros	Plazos Fijos	Préstamos				Otras Inversiones	TOTAL PAIS	TOTAL EXTERIOR	TOTAL INVERSIONES
		Con Cotización	Sin Cotización	Total	Con Cotización	Sin Cotización	Total					Hipotecarios	Prudenciales	Otros	Total				
PATRIMONIALES Y MIXTAS		17.121.599	4.228.425	21.350.024	562.825	3.471.076	4.033.901	7.718.133	17.460.099	1.092.540	8.942.968	80.976	18.968	17.744	117.688	503.980	61.219.334	391.526	61.610.860
96	A SMSV	55.731	502	56.233	0	0	0	8.709	45.012	938	0	0	0	0	0	3.293	115.185	0	115.185
97	A SOL NACIENTE	57.183	490	57.673	0	0	0	0	71.502	0	79.293	887	0	0	887	0	209.356	0	209.356
98	C SUMICLI	0	0	0	0	0	0	0	6.425	12	1.843	0	0	0	0	0	8.280	0	8.280
99	A SUPERVIELLE	7.373	0	7.373	0	0	0	10.766	32.675	3.138	4.154	0	0	0	0	0	58.107	0	58.107
100	A SURCO	1.635	0	1.635	0	869	869	700	16.012	0	0	181	0	1.068	1.249	0	20.685	0	20.685
101	A TESTIMONIO	61.155	0	61.155	49.688	470	50.156	5.245	27.373	0	0	0	0	0	0	38.585	182.526	1.217	183.742
102	A TPC	7.069	0	7.069	0	0	0	3.495	4.863	0	4.204	0	0	0	0	1.756	21.387	0	21.387
103	A TRAYECTORIA SEGUROS	0	0	0	0	0	0	0	8.776	0	3.515	0	0	0	0	0	12.291	0	12.291
104	C TRIUNFO	808	0	808	0	64.779	64.779	7.134	167.070	16.227	32.185	0	137	0	137	24.138	312.480	0	312.480
105	A TUTELAR	0	0	0	5.944	0	5.944	676	1.271	0	4.290	0	0	0	0	0	12.181	0	12.181
106	A VICTORIA	120.823	1.229	121.852	0	1	1	16.617	63.786	0	6.472	0	0	0	0	710	209.418	0	209.418
107	A VIRGINIA	0	0	0	0	305	305	0	100.946	0	227.789	0	0	0	0	0	328.020	0	328.020
108	A WARRANTY	0	0	0	0	0	0	35	428	0	0	0	0	0	0	0	463	0	463
109	A XL INSURANCE	0	0	0	0	0	0	0	645	0	1.131	0	0	0	0	0	1.776	0	1.776
110	A ZURICH	1.302.145	0	1.302.145	0	6.716	6.716	379.672	76.584	0	0	0	0	0	0	51	1.765.168	0	1.765.168
111	A ZURICH SANTANDER	144.771	0	144.771	0	0	0	82.219	40.614	5.895	92.753	0	0	0	0	0	366.251	0	366.251
RIESGOS DEL TRABAJO		15.158.740	3.035.107	18.193.847	235.461	80.761	316.222	3.610.961	9.929.861	433.429	6.244.610	0	0	0	0	75.249	38.804.179	521	38.804.700
112	A ASOCIART ART	1.641.115	200.345	1.841.460	0	38.538	38.538	140.059	2.178.674	2.487	176.474	0	0	0	0	9.448	4.387.140	0	4.387.140
113	A BERKLEY ART	60.984	21.741	82.725	0	40.425	40.425	0	1.229.389	80	0	0	0	0	0	0	1.352.620	0	1.352.620
114	A CAJA ART	1.442.274	105.961	1.548.235	0	0	0	380.504	1.144.141	11.215	582.039	0	0	0	0	9.442	3.675.577	0	3.675.577
115	A CAMBOS PROTEGIDOS ART	43.448	0	43.448	0	0	0	5.509	44.879	0	92.622	0	0	0	0	0	186.656	0	186.656
116	A GALENO ART	4.629.369	742.144	5.371.513	159.558	0	159.558	1.097.318	989.179	825	437.953	0	0	0	0	46.407	6.302.751	0	6.302.751
117	A INTERACCIÓN ART	61.109	0	61.109	8.957	0	8.957	29.503	119.741	62.105	60.687	0	0	0	0	4.466	366.567	0	366.567
118	A LIDERAR ART	10.753	0	10.753	0	0	0	9.269	20.660	0	317.147	0	0	0	0	0	357.828	0	357.828
119	A OMINT ART	22.874	0	22.874	0	0	0	15.141	27.142	0	80	0	0	0	0	0	65.237	0	65.237
120	A PREVENCIÓN ART	3.416.548	999.847	4.416.396	61.863	1.186	63.149	301.129	666.230	178.600	272.587	0	0	0	0	222	5.698.312	521	5.698.833
121	A PROVINCIA ART	303.807	543.752	847.559	0	0	0	373.148	1.164.328	139.327	1.733.161	0	0	0	0	0	4.257.522	0	4.257.522
122	A OBE ARGENTINA ART	1.010.443	39.272	1.049.715	0	0	0	489.786	289.065	0	2.274.157	0	0	0	0	0	4.102.744	0	4.102.744
123	A RECONQUISTA ART	9.869	0	9.869	2.064	612	2.696	5.231	67.431	0	40.000	0	0	0	0	0	125.226	0	125.226
124	A SEGUNDA ART	770.914	7.139	778.053	2.899	0	2.899	230.633	1.033.078	36.130	193.026	0	0	0	0	5.284	2.279.884	0	2.279.884
125	A SWISS MEDICAL ART	1.515.232	374.906	1.890.138	0	0	0	533.733	955.104	2.660	64.478	0	0	0	0	0	3.446.113	0	3.446.113
TRANSPORTE PUBLICO PASAJEROS		150.698	0	150.698	4.298	107	4.405	70.867	260.418	48.076	414.385	6.925	13.014	0	19.939	25.192	993.979	0	993.979
126	C ARGOS MUTUAL	22.987	0	22.987	0	0	0	20.229	23.901	5.233	181.477	0	0	0	0	0	253.627	0	253.627
127	C GARANTIA MUTUAL	0	0	0	0	0	0	2.660	56.583	379	71.186	0	0	0	0	19.450	150.458	0	150.458
128	C METROPOL MUTUOS	6.723	0	6.723	3.422	0	3.422	5.158	46.873	1.275	29.397	6.925	13.014	0	19.939	108	112.894	0	112.894
129	C MUTUAL RIVADAVIA	84.588	0	84.588	875	107	983	21.763	90.896	37.730	79.976	0	0	0	0	0	315.933	0	315.933
130	C PROTECCIÓN MUTUAL	36.403	0	36.403	0	0	0	20.658	42.165	3.459	52.349	0	0	0	0	5.634	160.866	0	160.866

Inversiones, Créditos y Deudas: Inversiones

Cifras en miles de pesos sujetas a verificación

Balances al 31 de Marzo de 2015

Entidad		INVERSIONES EN EL PAIS														TOTAL EXTERIOR	TOTAL INVERSIONES		
		Títulos Públicos			Acciones			Obligaciones Negociables	Fondos Comunes de Inversión	Fideicomisos Financieros	Plazos Fijos	Préstamos						Otras Inversiones	TOTAL PAIS
Nº	Denominación	Con Cotización	Sin Cotización	Total	Con Cotización	Sin Cotización	Total					Hipotecarios	Prendarios	Otros	Total				
	SEGUROS DE RETIRO	14.971.665	4.973.752	19.945.316	241.966	34.842	276.808	7.655.983	5.818.484	571.276	3.198.335	28.226	0	62	28.287	26.371	37.720.662	690	37.721.552
167	A BINARIA RETIRO	434.960	164.622	599.582	0	0	0	388.115	73.064	7.641	0	0	0	0	0	755	1.069.176	0	1.069.176
168	A CAJA RETIRO	25.400	12.977	38.376	0	0	0	891	27.678	0	0	0	0	0	0	0	66.945	0	66.945
169	A CREDICOOP RETIRO	493.274	225.015	718.289	1.125	0	1.125	122.346	75.873	1.701	0	0	0	0	0	9.002	926.335	0	926.335
170	A ESTRELLA RETIRO	2.716.353	0	2.716.353	0	0	0	893.898	2.572.791	65.368	1.589.618	0	0	62	62	0	7.838.110	0	7.838.110
171	A FED. PATRONAL RETIRO	7.582	0	7.582	0	1.810	1.810	3.952	14.114	0	3.763	0	0	0	0	0	31.220	0	31.220
172	A GALICIA RETIRO	17.415	3.129	20.544	0	0	0	35.256	10.456	4.343	40.266	0	0	0	0	0	110.866	0	110.866
173	A HSBC RETIRO	3.305.029	710.824	4.015.852	0	0	0	1.202.952	129.455	110.174	0	0	0	0	0	0	5.458.433	0	5.458.433
174	A INST. ENTRE RÍOS RETIRO	15.692	0	15.692	32	8	40	43.855	73	8.906	51.198	0	0	0	0	4.444	124.210	0	124.210
175	A METLIFE RETIRO	2.610.158	202.051	2.812.209	0	0	0	1.725.063	253.538	1.220	26.356	0	0	0	0	435	4.818.842	0	4.818.842
176	A NACIÓN RETIRO	736.960	894.701	1.631.661	10.134	0	10.134	366.300	634.039	151.232	878.312	0	0	0	0	0	3.671.678	690	3.672.368
177	A ORIGENES RETIRO	3.398.959	1.671.403	5.070.362	168.601	0	168.601	2.554.216	1.422.475	189.446	493.778	0	0	0	0	0	9.918.879	0	9.918.879
178	A PROYECCIÓN RETIRO	194.076	0	194.076	0	0	0	0	103	0	0	133	0	0	133	0	194.311	0	194.311
179	A SAN CRISTÓBAL RETIRO	264.333	923.928	1.188.261	42.074	2.010	44.084	176.837	104.153	22.281	0	21.818	0	0	21.818	9.944	1.567.378	0	1.567.378
180	A SEGUNDA RETIRO	139.820	0	139.820	0	32	32	68.620	238.124	3.895	40.041	0	0	0	0	1.791	512.323	0	512.323
181	A SMG RETIRO	603.865	153.794	757.659	0	30.981	30.981	250.263	262.493	5.049	75.003	6.275	0	0	6.275	0	1.387.723	0	1.387.723
182	A ZURICH RETIRO	7.690	11.309	18.999	0	0	0	3.398	34	0	0	0	0	0	0	0	22.432	0	22.432

Inversiones, Créditos y Deudas: Créditos

Citas en miles de pesos sujetas a verificación

Balances al 31 de Marzo de 2015

Entidad			CREDITOS													TOTAL				
			Premios a Cobrar			Reseguros					Coeseguros	Otros Créditos								
N°	NJ	Denominación	Premios a Cobrar e Intereses a Devengar	Provisión para Incobrabilidad	Total Premios a Cobrar	Compañías Reseguradoras Cuentas Corrientes	Inder	Provisión para Incobrabilidad	Depósitos en Garantía	Total Reseguros		Cuentas Corrientes Productoras	Sociedades Controladas	Capital a Integrar	Impuestos e Impuestos Diferidos	Anticipos y Pagos Anticipados	Deudores Varios	Provisión para Incobrabilidad	Total Otros Créditos	
		SEGUROS DE VIDA	589.703	-25.114	564.589	26.901	127	-411	0	26.616	5.476	37.138	44.053	1	388.547	33.155	447.037	-11.700	938.231	1.534.913
131	A	ANTICIPAR	330	0	330	0	0	0	0	0	0	0	0	0	121	0	0	0	121	451
132	A	ASV	12.891	-1.574	11.317	0	0	0	0	0	0	0	0	0	1.093	873	5.403	-26	7.344	18.661
133	A	BHN VIDA	21.566	-629	20.937	0	0	0	0	0	3.396	0	14.683	0	0	2.543	84.845	0	102.071	126.405
134	A	BINARIA VIDA	14.056	0	14.056	0	0	0	0	0	0	0	0	0	25.664	0	3.176	0	28.840	42.896
135	A	BONACORSI	2.455	0	2.455	0	0	0	0	0	0	0	0	0	2.319	440	4	0	2.762	5.217
136	O	CAJA DE PREVISIÓN	1.091	0	1.091	0	0	0	0	0	0	0	0	0	0	2	10.063	0	10.065	11.156
137	A	CERTEZA	659	-129	530	0	0	0	0	0	0	0	0	0	1.138	1.605	563	-238	3.088	3.618
138	A	CRUZ SUIZA	1.095	-61	1.034	88	0	0	0	88	0	0	0	0	401	702	143	-130	1.116	2.238
139	A	DIGNA	18	0	18	0	0	0	0	0	0	0	0	0	110	0	0	0	110	128
140	A	DFD	391	-148	242	0	0	0	0	0	0	0	0	1	126	95	67	0	289	531
141	A	FEDERADA	0	0	0	0	0	0	0	0	0	0	0	0	50	0	0	0	50	50
142	A	FINISTERRE	0	0	0	0	0	0	0	0	0	0	0	0	547	0	132	0	680	680
143	A	FOMS	0	0	0	0	0	0	0	0	0	0	0	0	6	0	0	0	6	6
144	A	HSBC VIDA	44.081	-376	43.704	7.230	0	0	0	7.230	0	1.583	0	0	136.787	1.169	232.090	0	371.629	422.563
145	A	INSTITUTO SALTA	24.963	-966	23.997	1.125	0	0	0	1.125	0	0	0	0	1.269	822	807	0	2.899	28.020
146	A	INTERNACIONAL	0	0	0	0	0	0	0	0	0	0	0	0	16.147	326	0	0	16.473	16.473
147	A	LIBRA	0	0	0	0	0	0	0	0	0	0	0	0	17	600	0	0	617	617
148	A	MAÑANA	8.867	-882	7.985	38	0	0	0	38	0	0	0	0	640	3.138	0	0	3.778	11.601
149	A	MAPFRE VIDA	107.857	-2.113	105.844	6.457	0	-411	0	6.046	0	156	7.876	0	20.216	35	8.662	-2.998	34.747	146.636
150	A	NSA	0	0	0	0	0	0	0	0	0	0	0	0	60	0	0	0	60	60
151	A	OPCION	29.137	0	29.137	0	0	0	0	0	0	0	0	0	5.370	4.938	145	0	10.453	39.590
152	A	ORIGENES VIDA	45.780	0	45.780	415	0	0	0	415	0	0	12	0	1.635	3.071	205	0	4.923	51.118
153	A	PIEVE	3.346	0	3.346	0	0	0	0	0	0	0	0	0	899	0	0	-23	876	4.222
154	A	PLENARIA	2.121	-137	1.984	0	0	0	0	0	0	0	0	0	1.570	1.712	176	-46	3.412	5.396
155	A	POR VIDA	0	0	0	0	0	0	0	0	0	0	0	0	38	0	0	0	38	38
156	A	PREVISORA	0	0	0	0	0	0	0	0	0	0	0	0	26	3	0	0	29	29
157	A	PROVINCIA VIDA	5.830	-292	5.539	0	0	0	0	0	0	0	0	0	3.992	2.142	15	0	6.148	11.687
158	A	PRUDENTIAL	4.287	0	4.287	0	0	0	0	0	0	60	0	0	24.856	432	8.990	0	35.338	39.625
159	A	SAN PATRICIO	0	0	0	329	0	0	0	329	0	0	0	0	236	18	115	-114	256	585
160	A	SANTISIMA TRINIDAD	1.091	0	1.091	0	0	0	0	0	0	0	0	0	805	0	4.304	0	5.109	6.199
161	A	SEGUNDA PERSONAS	126.630	-1.727	124.903	567	127	0	0	693	0	763	1.508	0	5.471	13	1.032	0	8.786	134.383
162	A	SENTIR	1.441	0	1.441	0	0	0	0	0	0	0	0	0	129	0	2.376	0	2.505	3.945
163	A	SMG VIDA	74.096	-9.906	64.190	10.009	0	0	0	10.009	2.080	0	10.763	0	8.233	7.093	18.702	0	44.791	121.069
164	A	TERRITORIAL VIDA	475	-178	299	0	0	0	0	0	0	0	0	0	95	23	12	0	130	429
165	A	TRES PROVINCIAS	31.817	-1.591	30.227	182	0	0	0	182	0	0	0	0	2.869	18	987	-1.024	2.851	33.260
166	E	ZURICH INTERNATIONAL LIFE	23.433	-4.407	19.026	462	0	0	0	462	0	34.576	9.410	0	125.615	1.341	62.003	-7.102	225.843	245.331

Inversiones, Créditos y Deudas: Créditos

Cifras en miles de pesos sujetas a verificación

Balances al 31 de Marzo de 2015

Entidad			CREDITOS															TOTAL		
			Premios a Cobrar			Reaseguros					Coaseguros	Otros Créditos								
N°	NJ	Denominación	Premios a Cobrar e Intereses a Devengar	Previsión para Incobrabilidad	Total Premios a Cobrar	Compañías Reaseguradoras Cuenta Corriente	Inder	Previsión para Incobrabilidad	Depósitos en Garantía	Total Reaseguros		Cuenta Corriente Productores	Sociedades Controladas	Capital a Integrar	Impositivos e Impuestos Diferidos	Anticipos y Pagos Anticipados	Deudores Varios	Previsión para Incobrabilidad	Total Otros Créditos	
		SEGUROS DE RETIRO	985	0	985	134	0	0	0	134	0	13	7.521	0	928.637	62.646	702.071	-51.991	1.648.896	1.650.015
167	A	BINARIA RETIRO	0	0	0	14	0	0	0	14	0	0	0	0	53.836	0	1.394	0	55.230	55.244
168	A	CAJA RETIRO	0	0	0	0	0	0	0	0	0	0	0	0	408	5	0	0	413	413
169	A	CREDICOOP RETIRO	34	0	34	0	0	0	0	0	0	0	0	0	17.993	272	34.626	0	52.891	52.925
170	A	ESTRELLA RETIRO	951	0	951	0	0	0	0	0	0	0	0	0	40.150	8.301	151.484	-813	199.123	200.074
171	A	FED. PATRONAL RETIRO	0	0	0	0	0	0	0	0	0	0	0	0	655	0	969	0	1.624	1.624
172	A	GALICIA RETIRO	0	0	0	0	0	0	0	0	0	0	0	0	1.375	4	1.867	-39	3.207	3.207
173	A	HSBC RETIRO	0	0	0	0	0	0	0	0	0	0	0	0	324.931	21	213.487	-6.120	532.319	532.319
174	A	INST. ENTRE RÍOS RETIRO	0	0	0	0	0	0	0	0	0	0	0	0	1.762	0	1.317	-181	2.898	2.898
175	A	METLIFE RETIRO	0	0	0	0	0	0	0	0	0	5.358	0	316.022	89	44.686	0	366.155	366.155	
176	A	NACIÓN RETIRO	0	0	0	0	0	0	0	0	0	0	0	49.503	334	141.839	-41.480	150.197	150.197	
177	A	ORÍGENES RETIRO	0	0	0	120	0	0	0	120	0	0	776	0	42.019	21.024	91.256	0	155.075	155.195
178	A	PROYECCIÓN RETIRO	0	0	0	0	0	0	0	0	0	0	0	3.983	5.549	1.871	0	11.404	11.404	
179	A	SAN CRISTÓBAL RETIRO	0	0	0	0	0	0	0	0	0	417	0	50.133	2.004	12.448	-39	64.963	64.963	
180	A	SEGUNDA RETIRO	0	0	0	0	0	0	0	0	0	13	0	11.223	0	101	0	11.337	11.337	
181	A	SMG RETIRO	0	0	0	0	0	0	0	0	0	969	0	14.203	25.045	4.106	-3.320	41.003	41.003	
182	A	ZURICH RETIRO	0	0	0	0	0	0	0	0	0	0	0	440	0	618	0	1.058	1.058	

Inversiones, Créditos y Deudas: Deudas

Cifras en miles de pesos sujetas a verificación

Balances al 31 de Marzo de 2015

Entidad			DEUDAS												TOTAL DEUDAS		
			Con Asegurados	Con Reaseguradoras	Con Coaseguradoras	Deudas con Productores					Fiscales y Sociales					Otras Deudas	
Nº	NJ	Denominación				Cuenta Corriente Productores Asesores	Cuenta Corriente Agentes Institucionales	Comisiones por Primas a Cobrar	Gastos de Producción a Pagar	Otras	Total Deudas con Productores	Fiscales	Sociales	Impuestos y Contribuciones	Total Fiscales y Sociales		
TOTAL DE MERCADO			73.021.361	3.096.816	98.324	1.327.574	93.254	4.438.762	169.752	22.230	6.051.573	7.364.559	1.242.125	171.578	8.778.261	8.173.241	99.219.577
A SOCIEDADES ANONIMAS			61.949.998	2.367.074	97.961	962.524	58.562	3.437.884	75.044	22.235	4.556.250	6.648.172	1.005.317	151.838	7.805.327	7.069.164	83.845.775
C COOPERATIVAS Y MUTUALES			9.898.688	676.444	364	346.862	34.605	980.210	89.293	-5	1.450.965	565.267	156.159	19.071	740.496	566.845	13.333.802
E SUCURSALES ENT. EXTRANJERAS			83.790	36.672	0	13.166	0	9.442	0	0	22.608	97.758	68.422	44	166.225	96.300	405.594
O ORGANISMOS OFICIALES			1.088.885	16.626	0	5.022	87	11.227	5.415	0	21.751	53.362	12.226	625	66.213	440.932	1.634.407
PATRIMONIALES Y MIXTAS			41.831.673	2.976.734	95.295	1.066.369	84.911	4.169.371	169.148	19.998	5.509.797	4.042.134	779.790	131.559	4.953.483	4.957.211	60.324.194
1	A	ACE	132.166	99.628	0	12.945	5.336	42.919	607	0	61.807	25.189	3.049	2.061	30.299	20.124	344.021
2	A	AFIANZADORA	6.174	18.598	0	3.130	0	13.382	0	0	16.513	5.924	1.359	272	7.554	7.884	56.724
3	C	AGROSALTA	205.078	1.102	0	0	0	15.096	30.323	0	45.419	1.923	1.189	280	3.391	19.147	274.138
4	A	ALBA	9.917	18.311	0	0	0	4.916	0	0	4.916	6.604	1.152	1.907	9.662	5.056	47.862
5	A	ALLIANZ	840.826	614.255	0	75.341	0	211.370	0	0	286.711	116.941	7.462	6.739	131.142	160.593	2.033.527
6	A	ANTÁRTIDA	42.999	554	0	1.374	0	6.983	0	0	8.357	18.250	2.835	510	21.595	396	73.901
7	A	ARGOS	167.466	410	0	2	0	1.238	0	0	1.240	2.198	291	65	2.554	2.187	173.857
8	A	ASEGURADORA FEDERAL	218.899	409	0	0	0	36.512	0	0	36.512	156.010	15.410	53	171.473	10.029	437.323
9	A	ASEGURADORA TOTAL	185.591	0	0	49	0	112	0	0	160	7.286	606	170	8.061	408	194.221
10	A	ASEGURADORES DE CAUCIONES	9.792	20.748	0	6.235	0	10.775	0	0	17.010	8.905	2.737	371	12.013	7.191	66.753
11	C	ASOCIACIÓN MUTUAL DAN	0	0	0	0	0	0	0	0	0	196	242	0	438	334	772
12	A	ASOCIART RC	12.841	0	0	1.915	0	941	0	0	2.855	3.714	0	49	3.763	1.403	20.863
13	A	ASSEKURANSA	1.154	4.482	0	29	0	0	0	0	29	419	165	-2	582	3.922	10.170
14	A	ASSURANT	144.048	12.236	6	0	0	236.214	0	0	236.214	50.373	13.290	0	63.664	88.167	544.335
15	A	BBVA CONSOLIDAR	160.238	7	0	4.342	8.685	80.619	0	0	93.645	30.604	16.331	1.291	48.226	96.873	398.989
16	A	BENEFICIO	1.722	267	0	447	0	1.168	0	0	1.615	1.132	652	14	1.799	1.288	6.690
17	A	BERKLEY	374.532	62.394	0	19.187	0	80.445	0	0	99.632	127.385	9.282	7.025	143.692	13.747	693.998
18	C	BERNARDINO RIVADAVIA	1.659.093	5.426	0	45.422	0	133.273	0	0	178.695	79.516	10.294	6.597	96.407	10.723	1.950.343
19	A	BHN	11.456	0	0	0	0	9.136	0	0	9.136	15.570	4.352	143	20.065	16.125	56.781
20	A	BOSTON	141.404	21.732	0	2.253	0	31.805	0	0	34.058	10.342	5.131	1.082	16.555	13.775	227.523
21	A	BRADESCO	2.902	537	0	0	0	0	0	0	0	10	13	0	24	327	3.789
22	O	CAJA DE TUCUMÁN	377.961	2.444	0	622	0	1.105	0	0	1.728	12.738	1.473	18	14.228	60.527	456.888
23	A	CAJA GENERALES	4.063.718	9.846	30.255	0	0	0	0	0	0	402.960	4.002	5.498	412.460	555.323	5.071.601
24	A	CALEDONIA	9.447	67	0	2.011	0	10.482	0	0	12.493	8.034	1.207	308	9.550	1.407	32.962
25	A	CAMINOS PROTEGIDOS	8.287	1.468	0	0	0	0	0	0	0	2.499	187	0	2.686	2.499	14.940

Inversiones, Créditos y Deudas: Deudas

Cifras en miles de pesos sujetas a verificación

Balances al 31 de Marzo de 2015

Entidad			DEUDAS												TOTAL DEUDAS		
			Con Asegurados	Con Reaseguradoras	Con Coaseguradoras	Deudas con Productores					Fiscales y Sociales					Otras Deudas	
Nº	NJ	Denominación				Cuenta Corriente Productores Asegurados	Cuenta Corriente Agentes Institutos	Comisiones por Primas a Cobrar	Gastos de Producción a Pagar	Otras	Total Deudas con Productores	Fiscales	Sociales	Impuestos y Contribuciones	Total Fiscales y Sociales		
PATRIMONIALES Y MIXTAS			41.831.673	2.976.734	95.295	1.066.369	64.911	4.169.371	169.148	19.998	5.509.797	4.042.134	779.780	131.559	4.953.483	4.957.211	60.324.194
26	A	CARDIF	133.263	48.834	3.464	32.229	0	35.326	24.611	0	92.166	42.818	8.252	0	51.071	289.619	618.417
27	A	CARUSO	77.691	97	3.397	0	0	2.717	0	0	2.717	19.886	13.486	7	33.379	14.908	132.189
28	A	CESCE	2.409	4.479	0	648	0	632	0	0	1.280	166	3	5	174	1.644	9.986
29	A	CHUBB	95.425	4.576	0	8.167	0	35.762	0	0	43.929	59.766	33.777	0	93.543	36.080	273.553
30	A	CNP	36.964	1.007	0	3.804	0	9.506	0	0	13.310	40.828	3.686	0	44.514	45.535	141.330
31	E	COFACE	58.139	7.267	0	2.873	0	4.541	0	0	7.415	23.611	6.514	44	30.170	32.508	135.497
32	A	COLON	7.876	1.250	0	24	1.623	333	0	0	1.980	1.162	1.254	34	2.450	18.155	31.711
33	A	COMARSEG	196	0	0	0	0	0	0	0	0	11	8	0	19	131	347
34	A	CONFLUENCIA	0	0	0	0	0	0	0	0	0	50	0	0	50	46	96
35	A	CONSTRUCCIÓN	10.127	4.407	186	50	0	1.392	0	0	1.443	1.028	81	69	1.179	945	18.287
36	C	COOP. MUTUAL PATRONAL	296.691	2.062	0	0	0	77.216	0	0	77.216	95.302	5.142	289	100.733	6.105	482.807
37	C	COPAN	75.966	692	0	3.133	0	9.011	732	0	12.877	3.115	1.300	55	4.470	2.214	96.219
38	A	COSENA	4.490	674	0	2.901	0	3.903	0	0	6.805	1.331	285	93	1.709	7.072	20.950
39	A	CREDITO Y CAUCION	1.858	11.296	0	1.198	0	4.166	0	0	5.364	2.350	948	97	3.394	797	22.709
40	A	CRÉDITOS Y GARANTÍAS	87.093	26.899	138	4.018	0	23.390	0	0	27.408	11.459	7.715	0	19.175	2.599	163.312
41	C	DULCE	0	0	0	0	0	0	0	0	0	620	194	0	814	5.544	6.358
42	A	EQUITATIVA DEL PLATA	112.494	15.047	0	5.676	0	12.355	0	0	18.031	8.025	1.695	451	10.171	10.041	165.785
43	A	ESCUDO	93.282	292	0	780	0	9.253	0	0	10.033	7.000	1.045	311	8.356	25.951	137.914
44	A	EUROAMÉRICA	1	0	0	0	0	0	0	0	0	530	0	0	530	2.764	3.295
45	A	FED. PATRONAL	7.579.786	63.656	0	101.537	0	455.343	0	0	556.881	213.001	23.374	26.867	263.242	241.523	8.705.087
46	A	FIANZAS Y CRÉDITO	5.133	19.666	0	4.984	0	24.727	0	0	29.711	3.217	2.475	545	6.238	141	60.889
47	A	GALICIA	128.391	5.447	653	627	11.162	38.462	12.983	0	63.234	121.566	12.435	1.088	135.089	114.645	447.459
48	A	GENERALI	187.135	39.563	482	7.817	0	46.133	0	0	53.950	23.967	4.333	1.236	29.537	103.681	414.347
49	A	HAMBURGO	50.680	54	0	0	0	0	0	0	0	1.505	634	59	2.199	969	53.881
50	A	HANSEATICA	5.289	4.484	0	520	0	1.158	0	0	1.678	703	1.485	30	2.218	1.102	14.771
51	A	HDI	176.056	42.110	0	5.769	0	41.502	133	711	48.115	33.511	9.310	190	43.012	37.828	347.121
52	A	HOLANDO SUDAMERICANA	427.949	54.947	0	10.883	-1	55.022	0	0	65.903	21.600	5.090	1.561	28.251	30.477	607.527
53	A	HORIZONTE	243.416	4.476	16	3.155	0	9.163	59	0	12.377	24.552	6.440	1.324	32.317	90.761	383.364
54	A	IAM	12.071	3.070	0	326	0	237	0	0	563	745	2.322	15	3.082	2.826	21.613
55	O	INST. ENTRE RÍOS	709.954	14.182	0	4.400	87	10.121	5.415	0	20.023	40.646	10.653	607	51.906	374.949	1.171.014
56	O	INSTITUTO DE JUJUY	9	0	0	0	0	0	0	0	0	1	0	0	1	5.239	5.249
57	A	INSTITUTO DE SEGUROS	43.550	48.009	0	1.569	0	2.367	1.246	0	5.183	2.970	724	132	3.826	12.421	113.028
58	A	INSUR	3.489	19.291	0	835	0	3.022	0	0	3.857	985	775	116	1.875	7.978	36.491
59	A	INTEGRITY	335.016	51.226	0	17.691	0	62.758	0	4.653	85.103	7.723	7.166	2.270	17.159	27.704	516.207
60	A	INTERACCIÓN	39.038	909	0	245	0	302	0	0	547	975	644	19	1.638	3.225	45.356

Inversiones, Créditos y Deudas: Deudas

Cifras en miles de pesos sujetas a verificación

Balances al 31 de Marzo de 2015

Entidad			DEUDAS													TOTAL DEUDAS	
			Con Asegurados	Con Reaseguradoras	Con Coaseguradoras	Deudas con Productores					Fiscales y Sociales				Otras Deudas		
Nº	NJ	Denominación				Cuentas Corrientes Productoras Asesores	Cuentas Corrientes Agentes Institutos	Comisiones por Firmas a Cobrar	Gastos de Producción a Pagar	Otras	Total Deudas con Productores	Fiscales	Sociales	Impuestos y Contribuciones		Total Fiscales y Sociales	
PATRIMONIALES Y MIXTAS			41.831.673	2.976.734	95.295	1.066.369	84.911	4.169.371	169.148	19.998	5.509.797	4.042.134	779.790	131.559	4.953.483	4.957.211	60.324.194
61	A	JUNCAL PATRIMONIALES	39.896	0	0	0	0	0	0	0	0	19	162	0	181	251	40.328
62	A	LATTUD SUR	81.385	-900	-61	0	0	0	0	0	0	16.818	827	131	17.776	28.197	126.396
63	A	LIDER MOTOS	1	0	0	0	0	0	0	0	0	847	0	0	847	829	1.677
64	A	LIDERAR	825.605	0	0	2.415	0	31.642	0	0	34.057	208.283	8.402	385	217.070	12.171	1.088.903
65	C	LUZ Y FUERZA	29.719	75	0	33	0	323	0	0	356	492	298	36	826	1.491	32.466
66	A	MAPFRE	893.534	108.400	0	13.506	0	87.577	0	0	101.083	73.692	20.580	4.237	98.509	182.244	1.383.769
67	A	MERCANTIL ANDINA	1.128.230	36.441	254	17.881	0	125.341	21.888	0	165.110	141.806	18.951	4.326	165.083	84.602	1.579.720
68	A	MERCANTIL ASEGURADORA	1.329	0	0	0	0	0	0	0	0	120	9	0	129	73	1.531
69	A	MERIDIONAL	623.632	334.268	0	22.312	0	183.650	0	0	205.962	43.337	39.878	8.901	92.116	135.303	1.391.280
70	A	METLIFE	298.200	26.524	14	10.223	34.867	43.069	0	0	88.159	132.580	27.732	0	160.312	132.643	705.852
71	A	METROPOL	31.730	0	0	488	0	6.517	0	0	7.005	1.340	105	106	1.551	549	40.835
72	A	NACIÓN	1.473.932	-52.373	879	24.544	0	65.099	0	0	89.643	274.260	30.315	0	304.575	211.087	2.027.743
73	A	NATIVA	80.886	2.463	0	314	0	5.085	1.648	0	7.047	3.044	1.414	39	4.498	3.128	98.022
74	A	NIVEL	64.943	371	0	601	0	5.478	-2.272	226	4.033	1.487	1.445	157	3.089	1.961	74.397
75	A	NOBLE	76.855	1.902	0	853	0	3.525	0	0	4.378	1.970	1.135	127	3.231	2.760	89.127
76	A	NORTE	258.738	20.678	0	4.995	0	41.042	0	0	46.037	14.571	1.623	1.820	18.013	14.116	357.582
77	C	NUEVA	149.048	12.812	0	7.856	0	3.549	1.958	0	13.363	6.550	4.528	45	11.123	26.139	212.486
78	A	ORBIS	217.535	607	0	7.025	0	32.103	0	0	39.127	21.732	2.106	1.574	25.413	30.009	312.691
79	A	PARANÁ	324.390	-567	0	10.831	0	34.847	0	0	45.678	18.408	6.428	0	24.836	40.841	435.178
80	A	PERSEVERANCIA	243.017	3.257	0	1.815	0	12.019	4.751	0	18.585	11.736	4.467	836	17.040	9.502	291.400
81	A	PREVINCA	3.955	224	0	119	0	0	0	0	119	4.007	792	74	4.872	387	9.558
82	C	PRODUCTORES DE FRUTAS	69.971	844	0	1.119	0	3.393	0	-5	4.507	2.794	1.083	223	4.100	3.555	82.977
83	A	PROGRESO	77.211	0	0	1.351	180	7.374	0	0	8.906	4.205	1.468	158	5.830	2.987	94.934
84	A	PROVINCIA	1.961.616	58.267	12.187	32.088	7.147	83.215	0	0	122.449	94.627	23.922	4.198	122.747	105.952	2.383.218
85	A	PRUDENCIA	69.418	8.136	0	2.616	0	8.895	0	0	11.511	5.878	658	45	6.581	5.162	100.808
86	A	QBE BUENOS AIRES	1.830.447	5.014	1.488	84.811	-33.527	135.677	0	11.033	197.994	301.480	35.600	5.799	342.878	145.672	2.523.493
87	C	RÍO URUGUAY	117.093	423	0	0	0	55.141	0	0	55.141	32.946	8.214	0	41.161	28.250	242.067
88	A	ROYAL & SUN ALLIANCE	1.463.452	27.443	0	58.171	0	239.626	0	3.380	301.178	100.226	66.648	6.398	173.272	159.091	2.124.437
89	C	SAN CRISTÓBAL	2.180.492	29.964	0	64.393	12.201	201.124	13.380	0	291.099	100.061	19.411	6.914	126.385	124.891	2.752.830
90	C	SANCOR	2.093.740	474.184	363	100.218	0	192.096	37.208	0	329.520	126.401	42.664	827	169.892	184.627	3.252.326
91	C	SEGUNDA	1.963.201	60.491	1	90.780	22.403	211.941	5.691	0	330.816	97.181	41.483	1.815	140.480	64.360	2.559.350
92	C	SECURICOOP	154.201	85.894	0	56	0	25.415	0	0	25.471	4.872	6.779	1.523	13.174	27.418	306.159
93	C	SEGUROMETAL	188.054	3	0	2.911	0	20.134	0	0	23.045	14.242	1.392	122	15.756	2.434	229.292
94	A	SEGUROS MÉDICOS	78.373	0	0	402	0	2.504	0	0	2.907	1.017	228	150	1.395	151	82.826
95	A	SMG	552.792	171.776	0	21.713	0	88.810	0	0	110.524	30.930	7.801	3.178	41.908	63.240	940.239

Inversiones, Créditos y Deudas: Deudas

Cifras en miles de pesos sujetas a verificación

Balances al 31 de Marzo de 2015

Entidad			DEUDAS												TOTAL DEUDAS		
			Con Asegurados	Con Reaseguradores	Con Coaseguradores	Deudas con Productores					Fiscales y Sociales					Otras Deudas	
Nº	NJ	Denominación				Cuentas Corrientes Productores Asegurados	Cuentas Corrientes Agentes Institucionales	Comisiones por Primas a Cobrar	Gastos de Producción a Pagar	Otras	Total Deudas con Productores	Fiscales	Sociales	Impuestos y Contribuciones	Total Fiscales y Sociales		
PATRIMONIALES Y MIXTAS			41.831.673	2.976.734	95.295	1.066.369	84.911	4.169.371	169.148	19.998	5.509.797	4.042.134	779.790	131.559	4.953.483	4.957.211	60.324.194
96	A	SMSV	39.936	45	51	145	0	434	0	0	579	5.282	1.948	0	7.230	5.104	52.945
97	A	SOL NACIENTE	49.073	0	33.361	0	0	0	0	0	0	1.632	664	0	2.296	12.556	97.287
98	C	SUMICLI	0	0	0	0	0	0	0	0	0	73	37	0	110	55	165
99	A	SUPERVIELLE	7.000	0	7.832	0	5.922	0	0	0	5.922	9.083	1.271	0	10.354	7.668	38.776
100	A	SURCO	24.284	-1.968	0	0	0	5.319	0	0	5.319	6.930	678	123	7.731	15.793	51.159
101	A	TESTIMONIO	81.512	27.519	0	8.894	0	9.420	0	0	18.314	2.856	241	2.691	5.787	30.769	163.902
102	A	TPC	28.712	695	21	1.829	0	2.985	0	0	4.814	669	1.151	104	1.924	2.920	39.085
103	A	TRAYECTORIA SEGUROS	269	391	0	0	0	5	0	0	5	72	50	0	123	530	1.318
104	C	TRIUNFO	222.293	902	0	30.941	0	32.500	0	0	63.441	-6.138	7.256	116	1.234	15.577	303.448
105	A	TUTELAR	328	771	200	143	0	234	0	0	378	528	98	9	634	1.147	3.459
106	A	VICTORIA	162.123	18.471	110	3.077	0	20.071	265	0	23.412	26.812	5.777	1.577	34.167	20.421	258.704
107	A	VIRGINIA	22.067	0	0	249	8.825	15.158	0	0	24.232	21.693	992	0	22.684	4.912	73.895
108	A	WARRANTY	71	752	0	613	0	295	0	0	907	432	8	28	468	142	2.340
109	A	XL INSURANCE	719	2	0	0	0	0	0	0	0	4	0	0	4	824	1.550
110	A	ZURICH	1.634.174	111.252	0	32.876	0	191.325	0	0	224.202	75.256	50.675	731	126.662	290.056	2.386.345
111	A	JURICH SANTANDER	83.669	6.152	0	0	0	27.102	8.520	0	35.622	91.546	4.438	73	96.057	55.081	276.781
RIESGOS DEL TRABAJO			29.749.216	35.110	0	205.650	4.590	178.809	0	0	389.049	1.076.178	258.042	39.309	2.171.529	2.158.352	34.503.257
112	A	ASOCIART ART	3.374.774	1.057	0	36.771	0	18.268	0	0	55.039	229.470	54.081	6.665	290.216	186.139	3.907.225
113	A	BERKLEY ART	509.892	15.602	0	102	0	6.502	0	0	6.604	266.884	6.561	796	274.241	80.628	886.967
114	A	CAJA ART	2.845.852	2.075	0	18.225	0	0	0	0	18.225	112.119	9.945	0	122.064	158.826	3.147.043
115	A	CAMINOS PROTEGIDOS ART	156.549	0	0	0	0	0	0	0	0	2.931	1.827	0	4.758	6.123	167.430
116	A	GALENO ART	5.908.293	0	0	32.827	2.479	25.492	0	0	60.798	390.781	42.379	0	433.140	551.133	6.953.364
117	A	INTERACCIÓN ART	214.027	258	0	4.437	0	470	0	0	4.907	4.268	2.757	899	7.924	19.177	246.293
118	A	LIDERAR ART	293.160	0	0	6.145	0	3.629	0	0	9.774	1.880	2.598	0	4.478	43.177	350.589
119	A	OMINT ART	32.353	1.038	0	752	76	65	0	0	892	1.474	928	38	2.441	1.771	38.495
120	A	PREVENCIÓN ART	4.578.724	10.191	0	44.194	0	36.931	0	0	81.125	239.462	46.975	0	285.437	294.942	5.251.420
121	A	PROVINCIA ART	4.365.932	0	0	31.888	0	23.980	0	0	55.868	192.632	55.941	17.708	266.281	275.581	4.963.662
122	A	QBE ARGENTINA ART	3.049.412	3.200	0	15.842	0	13.422	0	0	29.265	106.046	5.603	8.650	118.299	152.218	3.352.393
123	A	RECONQUISTA ART	97.431	-180	0	514	0	332	0	0	846	3.000	267	159	3.426	3.253	104.777
124	A	SEGUNDA ART	1.657.802	479	0	8.961	2.036	18.406	0	0	29.403	119.688	6.169	0	125.857	90.213	1.903.753
125	A	SWISS MEDICAL ART	2.665.014	1.391	0	4.990	0	31.314	0	0	36.304	205.562	20.010	8.394	231.966	295.170	3.229.845
TRANSPORTE PUBLICO PASAJEROS			494.047	1.569	0	0	0	0	0	0	0	5.120	4.652	229	10.002	43.981	549.598
126	C	ARGOS MUTUAL	80.094	242	0	0	0	0	0	0	0	892	98	52	1.042	2.515	83.894
127	C	GARANTÍA MUTUAL	33.647	43	0	0	0	0	0	0	0	273	122	2	397	1.524	35.611
128	C	METROPOL MUTUOS	111.885	0	0	0	0	0	0	0	0	939	209	26	1.174	516	113.575
129	C	MUTUAL RMADAVIA	99.992	230	0	0	0	0	0	0	0	1.427	0	29	1.456	812	102.489
130	C	PROTECCIÓN MUTUAL	168.429	1.053	0	0	0	0	0	0	0	1.591	4.222	120	5.933	36.614	214.030

Inversiones, Créditos y Deudas: Deudas

Cifras en miles de pesos sujetas a verificación

Balances al 31 de Marzo de 2015

Entidad			DEUDAS												TOTAL DEUDAS		
			Con Asegurados	Con Reaseguradoras	Con Coaseguradoras	Deudas con Productores						Fiscales y Sociales				Otras Deudas	
Nº	Nº	Denominación				Cuenta Corriente Productores Asegurados	Cuenta Corriente Agentes Inscriptos	Comisiones por Primas a Cobrar	Gastos de Producción a Pagar	Otras	Total Deudas con Productores	Fiscales	Sociales	Impuestos y Contribuciones	Total Fiscales y Sociales		
SEGUROS DE VIDA			742.245	83.402	3.029	55.114	3.738	90.471	37	2.232	151.592	588.603	160.344	480	749.627	555.331	2.285.225
		131 A ANTICIPAR	456	0	0	0	0	0	0	0	0	113	153	0	267	71	794
		132 A ASV	5.636	890	0	122	0	890	0	0	1.012	4.343	1.052	0	5.395	5.156	18.088
		133 A BHN VIDA	43.596	0	0	0	0	7.841	0	0	7.841	118.117	6.271	39	124.427	37.486	213.349
		134 A BINARIA VIDA	12.559	14.358	0	57	0	0	0	0	57	19.841	6.165	0	26.006	1.619	54.599
		135 A BONACORSI	132	0	0	0	0	0	0	0	297	97	129	523	509	1.164	
		136 O CAJA DE PREVISIÓN	961	0	0	0	0	0	0	0	0	-23	101	0	78	216	1.255
		137 A CERTEZA	1.665	0	0	0	0	0	0	0	0	222	202	0	423	418	2.507
		138 A CRUZ SUIZA	1.284	0	0	96	0	95	0	0	191	506	87	4	596	1.188	3.259
		139 A DIGNA	1	0	0	0	0	0	0	0	0	37	0	0	37	400	438
		140 A FDF	277	0	0	3	71	31	20	0	124	27	45	0	72	855	1.329
		141 A FEDERADA	0	0	0	0	0	0	0	0	0	2	11	0	13	55	68
		142 A FINISTERRE	726	0	0	132	0	0	0	0	132	127	30	0	157	339	1.354
		143 A FOMS	0	0	0	0	0	0	0	0	0	0	0	0	0	147	148
		144 A HSBC VIDA	145.912	11.866	50	11.634	2.163	3.940	17	0	17.754	84.068	24.845	0	108.913	232.578	517.073
		145 A INSTITUTO SALTA	16.741	1.328	0	2.492	0	2.290	0	0	4.782	13.391	2.376	59	15.825	5.100	43.776
		146 A INTERNACIONAL	53.449	0	0	0	0	0	0	0	0	47.805	0	0	47.805	949	102.203
		147 A LIBRA	4	0	0	0	0	0	0	0	0	10	18	0	28	10	42
		148 A MAÑANA	1.858	0	0	140	0	236	0	0	376	881	38	0	919	519	3.672
		149 A MAPFRE VIDA	97.589	10.564	737	2.394	0	12.750	0	0	15.144	20.710	5.791	248	26.749	51.554	202.336
		150 A NSA	0	0	0	0	0	0	0	0	0	0	0	0	0	303	303
		151 A OPCION	14.690	1.875	0	40	0	50	0	0	90	19.019	596	0	19.615	18.419	54.689
		152 A ORIGENES VIDA	22.462	1.499	0	9.456	0	11.633	0	0	21.088	10.401	795	0	11.196	34.596	90.841
		153 A PIEVE	516	0	0	0	0	0	0	0	0	842	510	0	1.353	164	2.033
		154 A PLENARIA	17.867	43	0	455	0	217	0	0	672	779	166	2	946	1.411	20.940
		155 A POR VIDA	0	0	0	0	0	0	0	0	0	27	42	0	69	225	294
		156 A PREVISORA	0	0	0	0	0	0	0	0	0	16	73	0	89	18	107
		157 A PROVINCIA VIDA	4.698	2	0	842	1.504	650	0	0	2.996	12.073	1.992	0	14.065	4.825	26.585
		158 A PRUDENTIAL	41.276	3.430	0	0	0	922	0	0	922	97.604	35.420	0	133.023	32.092	210.743
		159 A SAN PATRICIO	160	0	0	0	0	0	0	0	0	1	0	0	1	181	342
		160 A SANTISIMA TRINIDAD	200	0	0	0	0	0	0	0	0	1.277	261	0	1.538	0	1.738
		161 A SEGUNDA PERSONAS	98.988	1.272	0	7.340	0	21.990	0	0	29.330	20.751	1.627	0	22.378	2.654	154.621
		162 A SENTIR	0	0	0	0	0	0	0	0	0	2	324	0	326	162	488
		163 A SMG VIDA	128.887	5.450	2.243	9.608	0	21.999	0	2.232	33.839	38.148	8.086	0	46.234	53.298	269.951
		164 A TERRITORIAL VIDA	88	36	0	11	0	36	0	0	48	28	1	0	28	25	225
		165 A TRES PROVINCIAS	3.917	1.385	0	0	0	0	0	0	0	3.214	1.262	0	4.476	3.996	13.774
		166 E ZURICH INTERNATIONAL LIFE	25.651	29.405	0	10.293	0	4.900	0	0	15.193	74.147	61.908	0	136.055	63.792	270.097

Inversiones, Créditos y Deudas: Deudas

Cifras en miles de pesos sujetas a verificación

Balances al 31 de Marzo de 2015

Entidad			DEUDAS												TOTAL DEUDAS		
			Con Asegurados	Con Resseguradoras	Con Coaseguradoras	Deudas con Productores					Fiscales y Sociales					Otras Deudas	
Nº	NJ	Denominación				Cuenta Corriente Productores Asesores	Cuenta Corriente Agentes Institutos	Comisiones por Primas a Cobrar	Gastos de Producción a Pagar	Otras	Total Deudas con Productores	Fiscales	Sociales	Impuestos y Contribuciones	Total Fiscales y Sociales		
SEGUROS DE RETIRO			204.180	0	0	441	16	111	567	0	1.136	852.324	41.297	0	893.621	458.366	1.557.303
167 A BINARIA RETIRO			2.869	0	0	0	0	0	0	0	0	38.455	2.509	0	40.965	298	44.132
168 A CAJA RETIRO			20	0	0	0	0	0	0	0	0	1.520	8	0	1.529	657	2.206
169 A CREDICOOP RETIRO			10.971	0	0	0	0	0	0	0	0	26.525	999	0	27.524	19.993	58.488
170 A ESTRELLA RETIRO			19.236	0	0	0	0	0	0	0	0	75.026	13.047	0	88.073	69.852	177.160
171 A FED. PATRONAL RETIRO			525	0	0	43	0	0	0	0	43	1	0	0	1	245	814
172 A GALICIA RETIRO			81	0	0	0	0	0	0	0	0	1.026	273	0	1.299	450	1.831
173 A HSBC RETIRO			38.115	0	0	0	0	0	0	0	0	202.630	2.446	0	205.076	226.664	469.856
174 A INST. ENTRE RÍOS RETIRO			79	0	0	0	0	111	0	0	111	57	94	0	151	310	651
175 A METLIFE RETIRO			18.298	0	0	0	6	0	0	0	6	216.538	3.369	0	219.907	29.929	268.140
176 A NACIÓN RETIRO			20.582	0	0	234	0	0	0	0	234	31.961	618	0	32.579	61.471	114.867
177 A ORÍGENES RETIRO			80.772	0	0	0	0	0	0	0	0	170.311	15.537	0	185.848	13.227	279.847
178 A PROYECCIÓN RETIRO			1	0	0	0	0	0	0	0	0	246	716	0	962	3.204	4.167
179 A SAN CRISTÓBAL RETIRO			1.785	0	0	0	0	0	567	0	567	10.885	628	0	11.514	7.690	21.556
180 A SEGUNDA RETIRO			737	0	0	155	10	0	0	0	166	12.459	45	0	12.504	506	13.912
181 A SMG RETIRO			10.109	0	0	9	0	0	0	0	9	64.183	1.007	0	65.190	23.140	98.448
182 A ZURICH RETIRO			0	0	0	0	0	0	0	0	0	501	0	0	501	729	1.230

Handwritten signature/initials

Inversiones, Créditos y Deudas: Deudas con Asegurados

Cifras en miles de pesos sujetas a verificación

Balances al 31 de Marzo de 2015

Entidad		DEUDAS															Sinistros Pendientes e IBNR a Cargo del Reasegurador	TOTAL DEUDAS CON ASEGURADOS
		Con Asegurados																
Nº	N.º Denominación	Sinistros Pendientes Administrativos	Sinistros Pendientes Juicios	Sinistros Pendientes Mediaciones	Sinistros Liquidados a Pagar	Sinistros en Proceso de Liquidación	IBNR	IBNER	Rescates a Pagar	Acreedores por Premios a Devolver	Rentas Vencidas a Pagar	Sinistros Esperados	Reclamos Judiciales e Incapacidad Laboral ART	Sinistros Pendientes de Reaseguros Activos	Otras Deudas con Asegurados	SUBTOTAL DEUDAS ASEGURADOS		
TOTAL DE MERCADO		16.751.853	23.195.328	2.383.393	1.926.794	4.913.957	18.480.752	622.706	18.547	414.616	151.810	59.843	13.048.661	80.699	1.103.553	83.152.512	-10.131.151	73.021.361
A SOCIEDADES ANONIMAS		13.208.782	18.211.613	2.064.135	1.741.721	4.786.441	15.496.330	606.458	12.155	262.637	151.810	59.843	12.677.204	45.021	1.060.873	70.385.023	-8.435.025	61.949.998
C COOPERATIVAS Y MUTUALES		3.355.111	4.790.807	310.567	167.313	7.677	2.755.065	2.147	0	129.479	0	0	15.960	29.488	6.954	11.570.567	-1.671.879	9.898.688
E SUCURSALES ENT. EXTRANJERAS		65.950	214	299	8.975	0	9.950	0	6.392	4.749	0	0	0	0	0	96.529	-12.739	83.790
O ORGANISMOS OFICIALES		122.010	192.693	8.392	8.785	119.839	219.408	14.101	0	17.751	0	0	355.498	6.190	35.726	1.100.393	-11.508	1.088.885
PATRIMONIALES Y MIXTAS		15.188.071	17.828.229	2.171.970	918.002	280.171	13.975.384	53.805	2.544	355.175	10.708	59.843	609.071	80.617	162.449	51.696.040	-9.864.367	41.831.673
1	A ACE	205.739	32.297	11.454	0	0	159.813	0	0	4.010	0	0	0	4.529	0	417.842	-285.676	132.166
2	A AFIANZADORA	5.107	8.568	0	0	0	0	0	0	2	0	0	0	0	0	13.676	-7.502	6.174
3	C AGROSALTA	32.263	135.161	11.567	138	0	26.124	0	0	0	0	0	0	0	0	205.253	-175	205.078
4	A ALBA	6.467	4.906	0	736	0	0	0	0	0	0	0	0	0	0	12.109	-2.192	9.917
5	A ALLIANZ	647.455	267.289	30.317	42.834	0	185.411	0	0	27.199	0	0	0	0	6.093	1.206.597	-365.771	840.826
6	A ANTÁRTIDA	628	29.774	0	197	0	12.400	0	0	0	0	0	0	0	0	42.999	0	42.999
7	A ARGOS	6.618	133.360	19	0	0	29.431	0	0	33	0	0	0	0	0	169.461	-1.995	167.466
8	A ASEGURADORA FEDERAL	14.438	175.765	7.025	0	0	21.671	0	0	0	0	0	0	0	0	218.899	0	218.899
9	A ASEGURADORA TOTAL	84.758	26.415	24.651	10.104	0	39.663	0	0	0	0	0	0	0	0	185.591	0	185.591
10	A ASEGURADORES DE CAUCIONES	1.411	22.250	0	0	0	299	0	0	0	0	0	0	0	0	23.960	-14.168	9.792
11	C ASOCIACIÓN MUTUAL DAN	0	0	0	0	0	0	0	0	0	0	0	0	0	0	0	0	0
12	A ASOCIART RC	0	483	0	0	0	12.078	0	0	280	0	0	0	0	0	12.841	0	12.841
13	A ASSEKURANSA	2.079	192	639	93	0	1.988	0	0	0	0	0	0	0	11	5.001	-3.847	1.154
14	A ASSURANT	92.195	4.765	0	2.451	0	21.079	0	0	0	0	0	0	1.344	23.122	144.954	-906	144.048
15	A BBVA CONSOLIDAR	53.649	30.085	14.032	0	13.274	54.820	0	0	1.256	0	0	0	0	0	167.116	-6.877	160.238
16	A BENEFICIO	1.648	0	0	284	0	430	0	0	0	0	0	0	0	0	2.362	-640	1.722
17	A BERKLEY	143.982	114.120	5.901	15.484	0	221.037	0	0	0	0	0	0	0	0	500.523	-125.991	374.532
18	C BERNARDINO RIVADAVIA	44.841	1.148.606	16.729	14.997	0	414.489	0	0	8.758	0	0	0	10.672	0	1.659.093	0	1.659.093
19	A BHN	8.196	595	22	880	0	367	0	0	1.397	0	0	0	0	0	11.456	0	11.456
20	A BOSTON	69.634	167.346	27.025	12.326	0	93.026	0	0	3.064	0	0	0	0	0	372.422	-231.018	141.404
21	A BRADESCO	1.357	10.955	0	0	0	0	0	0	0	0	0	0	9	958	13.278	-10.376	2.902
22	O CAJA DE TUCUMÁN	11.583	85.116	0	0	89.387	46.215	2.837	0	17.588	0	0	111.347	0	16.505	380.577	-2.616	377.961
23	A CAJA GENERALES	1.128.686	1.471.896	174.821	261.949	0	1.038.201	0	0	10.858	0	0	0	3.415	0	4.089.826	-26.108	4.063.718
24	A CALEDONIA	1.187	533	222	258	0	7.241	0	0	5	0	0	0	0	0	9.447	0	9.447
25	A CAMINOS PROTEGIDOS	1.261	3.737	1.830	470	0	989	0	0	0	0	0	0	0	0	8.287	0	8.287

Inversiones, Créditos y Deudas: Deudas con Asegurados

Cifras en miles de pesos sujetas a verificación

Balances el 31 de Marzo de 2015

Entidad		DEUDAS														Sinistros Pendientes a IBNR a Cargo del Reasegurador	TOTAL DEUDAS CON ASEGURADOS	
		Con Asegurados																
Nº	Denominación	Sinistros Pendientes Administrativos	Sinistros Pendientes Juicios	Sinistros Pendientes Mediaciones	Sinistros Liquidados a Pagar	Sinistros en Proceso de Liquidación	IBNR	IBNER	Rescates a Pagar	Acreedores por Premios a Devolver	Rentas Vencidas a Pagar	Sinistros Esperados	Reclamos Judiciales e Incapacidad Laboral ART	Sinistros Pendientes de Reaseguros Activos	Otras Deudas con Asegurados	SUBTOTAL DEUDAS ASEGURADOS		
PATRIMONIALES Y MIXTAS		15.188.071	17.828.229	2.171.970	918.002	280.171	13.975.384	53.805	2.544	355.175	10.708	59.843	609.071	80.617	162.449	51.696.040	-9.864.367	41.831.673
26	A CARDIF	59.182	2.158	0	25.812	0	57.275	0	0	0	0	0	0	0	0	144.426	-11.163	133.263
27	A CARUSO	48.127	23.526	0	0	0	3.470	0	0	3.281	0	0	0	0	0	78.404	-713	77.691
28	A CESCE	24.900	4.592	0	0	0	658	0	0	0	0	0	0	0	0	30.150	-27.741	2.409
29	A CHUBB	81.328	50.759	15.648	2.116	0	60.270	0	0	0	0	0	0	110	0	210.231	-114.806	95.425
30	A CNP	18.655	1.848	0	17	0	7.132	0	189	0	10.708	0	0	0	372	39.921	-2.958	36.964
31	E COFACE	50.973	0	228	0	0	9.804	0	0	4.460	0	0	0	0	0	65.464	-7.326	58.139
32	A COLON	974	0	0	510	0	8.839	0	0	0	0	0	0	0	0	8.324	-448	7.876
33	A COMARSEG	89	0	0	2	0	106	0	0	0	0	0	0	0	0	186	0	186
34	A CONFLUENCIA	0	0	0	0	0	0	0	0	0	0	0	0	0	0	0	0	0
35	A CONSTRUCCIÓN	0	10.118	0	0	0	9	0	0	0	0	0	0	0	0	10.127	0	10.127
36	C COOP. MUTUAL PATRONAL	30.843	98.156	15.053	5.399	0	149.777	0	0	0	0	0	0	0	0	299.228	-2.537	296.691
37	C COPAN	2.893	52.100	0	1.285	0	19.539	0	0	1.813	0	0	0	286	0	77.916	-1.950	75.966
38	A COSENA	3.332	1.159	0	0	0	0	0	0	0	0	0	0	0	0	4.490	0	4.490
39	A CREDITO Y CAUCION	0	0	0	0	0	6.042	0	0	0	0	0	0	0	0	6.042	-4.184	1.858
40	A CRÉDITOS Y GARANTÍAS	92.713	93.617	3.432	0	0	6.143	0	0	5.657	0	0	0	0	0	201.562	-114.469	87.093
41	C DULCE	0	0	0	0	0	0	0	0	0	0	0	0	0	0	0	0	0
42	A EQUITATIVA DEL PLATA	31.973	50.775	13.083	0	0	33.052	0	0	2.411	0	0	0	0	144	131.439	-18.945	112.494
43	A ESCUDO	5.296	23.033	7.478	0	0	75.544	0	0	0	0	0	0	0	-18.069	93.282	0	93.282
44	A EUROAMÉRICA	0	0	0	0	0	1	0	0	0	0	0	0	0	0	1	0	1
45	A FED. PATRONAL	1.414.134	3.818.629	416.942	10.494	55.454	1.761.121	27.784	0	71.845	0	0	118.469	0	29.225	7.722.097	-142.311	7.579.786
46	A FIANZAS Y CRÉDITO	850	5.221	0	0	0	1.626	0	0	0	0	0	0	0	0	7.797	-2.684	5.133
47	A GALICIA	113.644	2.039	1.623	2.544	0	19.725	0	225	1	0	0	0	0	0	139.802	-11.411	128.391
48	A GENERALI	392.127	168.698	37.176	5.715	0	29.271	0	0	0	0	0	0	0	0	632.988	-445.853	187.135
49	A HAMBURGO	8.703	23.057	0	1.228	0	17.206	0	0	465	0	0	0	0	0	50.660	0	50.660
50	A HANSEATICA	11.231	2.656	604	354	0	2.482	0	0	385	0	0	0	207	0	17.919	-12.630	5.289
51	A HDI	179.882	96.407	36.887	1.596	0	9.355	0	0	1.007	0	0	0	0	0	324.933	-148.877	176.056
52	A HOLANDO SUDAMERICANA	425.638	227.610	53.063	0	0	58.472	3.747	0	10.940	0	0	9.818	0	4.488	793.776	-365.827	427.949
53	A HORIZONTE	33.451	37.791	0	6.633	26.252	43.577	3.644	0	1.073	0	0	84.089	0	7.261	243.772	-355	243.416
54	A IAM	3.918	267	0	0	0	7.935	0	0	0	0	0	0	0	0	12.120	-48	12.071
55	O INST. ENTRE RÍOS	110.281	107.578	8.392	8.785	30.452	172.369	11.264	0	163	0	0	244.151	6.190	19.221	718.846	-8.892	709.954
56	O INSTITUTO DE JULY	0	0	0	0	0	9	0	0	0	0	0	0	0	0	9	0	9
57	A INSTITUTO DE SEGUROS	12.090	10.971	1.432	1.675	0	15.599	0	0	483	0	0	0	0	1.723	43.974	-424	43.550
58	A INSUR	12.863	0	0	0	0	3.589	0	0	0	0	0	0	0	0	16.452	-12.963	3.489
59	A INTEGRITY	93.906	182.703	14.561	12.550	0	77.612	0	0	0	0	0	0	0	0	381.331	-46.316	335.016
60	A INTERACCIÓN	15.069	1.186	0	2.911	0	21.581	0	0	0	0	0	0	0	0	40.747	-1.708	39.038

Inversiones, Créditos y Deudas: Deudas con Asegurados

Cifras en miles de pesos sujetas a verificación

Balances al 31 de Marzo de 2015

Entidad		DEUDAS														Sinistros Pendientes e IBNR a Cargo del Reasegurador	TOTAL DEUDAS CON ASEGURADOS	
		Con Asegurados																
Nº	Denominación	Sinistros Pendientes Administrativos	Sinistros Pendientes Juicios	Sinistros Pendientes Mediaciones	Sinistros Liquidados a Pagar	Sinistros en Proceso de Liquidación	IBNR	IBNER	Rescates a Pagar	Acreedores por Premios a Devolver	Rentas Vencidas a Pagar	Sinistros Esperados	Reclamos Judiciales e Incapacidad Laboral ART	Sinistros Pendientes de Reaseguros de Reaseguros Activos	Otras Deudas con Asegurados	SUBTOTAL DEUDAS ASEGURADOS		
PATRIMONIALES Y MIXTAS		15.188.071	17.828.229	2.171.970	918.002	280.171	13.975.384	53.805	2.544	355.175	10.708	59.843	609.071	80.617	162.449	51.696.040	-8.864.367	41.831.673
61	A JUNCAL PATRIMONIALES	0	39.856	0	40	0	0	0	0	0	0	0	0	0	0	39.896	0	39.896
62	A LATTUD SUR	29.844	9.608	0	1.095	11.874	7.309	1.166	0	0	0	0	20.494	0	1.809	83.198	-1.813	81.385
63	A LIDER MOTOS	0	0	0	0	0	1	0	0	0	0	0	0	0	0	1	0	1
64	A LIDERAR	646.002	13.923	53.269	15.324	0	97.087	0	0	0	0	0	0	0	0	825.605	0	825.605
65	C LUZ Y FUERZA	2.089	13.230	1.352	2.055	0	11.143	0	0	0	0	0	0	0	0	29.869	-150	29.719
66	A MAPFRE	737.419	300.710	46.872	72.045	0	273.770	0	0	6.639	0	0	0	0	0	1.437.456	-543.922	893.534
67	A MERCANTIL ANDINA	200.908	318.722	20.914	6.304	0	626.733	0	0	4.177	0	0	0	0	0	1.177.758	-49.528	1.128.230
68	A MERCANTIL ASEGURADORA	0	500	0	166	0	663	0	0	0	0	0	0	0	0	1.329	0	1.329
69	A MERIDIONAL	897.639	585.589	104.218	15.976	0	2.036.722	0	0	0	0	0	20	2.817	400	3.643.381	-3.019.749	623.632
70	A METLIFE	99.992	41.059	16.344	4.400	33.946	43.853	0	2.130	0	0	53.655	0	0	26.211	321.590	-23.390	298.200
71	A METROPOL	2.266	21.908	0	544	0	7.012	0	0	0	0	0	0	0	0	31.730	0	31.730
72	A NACIÓN	501.907	632.618	131.866	18.724	0	886.473	0	0	0	0	6.189	0	0	0	2.175.577	-701.644	1.473.932
73	A NATIVA	41.238	33.267	0	1.639	0	6.710	0	0	0	0	0	0	0	0	82.854	-1.968	80.886
74	A NIVEL	21.171	34.129	0	0	0	12.682	0	0	345	0	0	0	0	0	68.327	-3.385	64.943
75	A NOBLE	510	63.582	12.504	60	0	9.298	0	0	0	0	0	0	0	0	85.954	-9.099	76.855
76	A NORTE	155.921	116.828	0	0	0	4.293	0	0	4.575	0	0	0	0	-2.220	279.396	-20.658	258.738
77	C NUEVA	8.484	111.636	6.594	2.220	0	17.775	0	0	63	0	0	0	2.296	0	149.048	0	149.048
78	A ORBIS	14.945	163.753	2.504	4.976	0	31.356	0	0	0	0	0	0	0	0	217.535	0	217.535
79	A PARANA	28.618	198.269	21.775	6.572	0	69.357	0	0	0	0	0	0	0	0	324.590	-200	324.390
80	A PERSEVERANCIA	7.862	173.200	26.476	5.787	0	33.031	0	0	0	0	0	0	4.870	0	251.226	-8.209	243.017
81	A PREVINCA	1.286	42	0	744	0	2.092	0	0	0	0	0	0	0	0	4.164	-209	3.955
82	C PRODUCTORES DE FRUTAS	4.008	8.968	3.627	4.781	7.677	17.610	2.147	0	158	0	0	15.960	1.373	3.937	70.243	-273	69.971
83	A PROGRESO	864	78.191	5.348	0	0	2.507	0	0	0	0	0	0	78	0	86.988	-8.777	77.211
84	A PROVINCIA	360.838	1.042.640	94.000	13.372	0	556.396	0	0	2.048	0	0	0	0	0	2.069.294	-107.678	1.961.616
85	A PRUDENCIA	4.559	41.289	2.546	1.153	0	26.352	0	0	0	0	0	0	3.679	0	79.579	-10.161	69.418
86	A QBE BUENOS AIRES	684.923	666.896	161.825	70.869	0	449.832	0	0	377	0	0	103	0	0	2.034.824	-204.377	1.830.447
87	C RÍO URUGUAY	19.775	52.894	4.210	0	0	37.747	0	0	-5	0	0	0	4.629	0	119.249	-2.155	117.093
88	A ROYAL & SUN ALLIANCE	493.521	491.986	71.586	26.917	0	508.316	0	0	18.323	0	0	0	1.946	34.733	1.647.328	-183.876	1.463.452
89	C SAN CRISTÓBAL	539.937	729.564	73.402	48.443	0	801.838	0	0	22	0	0	0	0	0	2.193.306	-12.814	2.180.492
90	C SANCOR	1.419.788	823.659	74.722	5.943	0	638.915	0	0	100.071	0	0	0	0	3.017	3.066.113	-972.373	2.093.740
91	C SEGUNDA	1.074.025	580.281	61.430	59.765	0	300.380	0	0	12.696	0	0	0	43	0	2.088.820	-125.619	1.963.201
92	C SEGURCOOP	155.804	418.131	38.213	3.495	0	73.128	0	0	3.659	0	0	0	0	0	692.431	-638.229	154.201
93	C SEGUROMETAL	13.697	73.683	3.668	707	0	90.627	0	0	0	0	0	0	6.093	0	188.474	-421	188.054
94	A SEGUROS MÉDICOS	502	47.188	10.680	173	0	19.832	0	0	0	0	0	0	0	0	78.373	0	78.373
95	A SMG	305.902	200.323	23.135	19.964	0	206.494	0	0	0	0	0	0	0	0	755.617	-203.025	552.592

Inversiones, Créditos y Deudas: Deudas con Asegurados

Cifras en miles de pesos sujetas a verificación

Balances al 31 de Marzo de 2015

Entidad		DEUDAS														Sinistros Pendientes e IBNR a Cargo del Reasegurador	TOTAL DEUDAS CON ASEGURADOS	
Nº	Denominación	Con Asegurados																
		Sinistros Pendientes Administrativos	Sinistros Pendientes Juicios	Sinistros Pendientes Mediaciones	Sinistros Liquidados a Pagar	Sinistros en Proceso de Liquidación	IBNR	IBNER	Rescates a Pagar	acreedores por Premios a Devolver	Rentas Vencidas a Pagar	Sinistros Esperados	Reclamos Judiciales e Inspecidad Laboral ART	Sinistros Pendientes de Reaseguros Activos	Otras Deudas con Asegurados	SUBTOTAL DEUDAS ASEGURADOS		
PATRIMONIALES Y MIXTAS		15.188.071	17.828.229	2.171.970	918.002	280.171	13.975.384	53.805	2.544	355.175	10.708	58.843	609.071	80.617	162.449	51.696.040	-8.864.367	41.831.673
96	A SMSV	28.741	0	0	10.453	0	6.234	0	0	72	0	0	0	0	0	45.500	-5.563	39.936
97	A SOL NACIENTE	17.271	194	0	782	0	29.827	0	0	0	0	0	0	0	1.000	49.073	0	49.073
98	C SUMICLI	0	0	0	0	0	0	0	0	0	0	0	0	0	0	0	0	0
99	A SUPERVIELLE	3.094	0	0	1.160	0	2.746	0	0	0	0	0	0	0	0	7.000	0	7.000
100	A SURCO	2.280	9.676	2.140	4	0	11.918	0	0	0	0	0	0	0	424	26.441	-2.157	24.284
101	A TESTIMONIO	29.631	16.147	3.536	0	0	31.772	0	0	0	0	0	0	12.148	106	93.340	-11.828	81.512
102	A TPC	704	67.265	15.185	102	0	1.521	0	0	389	0	0	0	0	0	65.166	-56.453	28.712
103	A TRAYECTORIA SEGUROS	0	0	0	0	234	35	0	0	0	0	0	0	0	0	269	0	269
104	C TRIUNFO	6.687	64.217	0	6.605	0	155.872	0	0	0	0	0	0	4.097	0	237.477	-15.184	222.293
105	A TUTELAR	0	0	0	0	0	328	0	0	0	0	0	0	0	0	328	0	328
106	A VICTORIA	54.827	81.317	9.645	8.403	11.622	14.922	1.217	0	3.288	0	0	6.620	0	1.860	193.722	-31.599	162.123
107	A VIRGINIA	19.431	70	406	2.160	0	0	0	0	0	0	0	0	0	0	22.067	0	22.067
108	A WARRANTY	0	0	0	0	0	71	0	0	0	0	0	0	0	0	71	0	71
109	A XL INSURANCE	0	14.749	0	0	0	583	0	0	0	0	0	0	0	0	15.332	-14.613	719
110	A ZURICH	640.763	470.435	114.801	21.752	0	736.405	0	0	18.969	0	0	0	5.602	0	2.008.726	-374.552	1.634.174
111	A ZURICH SANTANDER	63.275	5.177	1.521	1.503	0	11.754	0	0	675	0	0	0	4.184	120	88.208	-4.340	83.869
RIESGOS DEL TRABAJO		1.164.073	4.758.378	182.395	939.651	4.632.128	4.358.858	568.801	0	48.836	0	0	12.439.590	0	832.449	29.925.258	-176.042	29.749.216
112	A ASOCIART ART	0	0	0	77.948	845.399	468.140	61.835	0	0	0	0	1.808.825	0	116.076	3.376.023	-1.249	3.374.774
113	A BERKLEY ART	201.664	231.037	0	20.504	0	75.677	9.807	0	0	0	0	39.491	0	12.731	590.911	-81.019	509.892
114	A CAJA ART	357.809	1.543.791	20.307	139.960	0	370.768	48.530	0	0	0	0	267.819	0	97.381	2.846.366	-513	2.845.852
115	A CAMINOS PROTEGIDOS ART	0	26.340	8.400	11.745	58.396	26.198	3.116	0	0	0	0	18.653	0	3.700	156.549	0	156.549
116	A GALENO ART	0	0	0	94.527	1.247.555	817.106	107.053	0	0	0	0	3.670.673	0	0	5.936.914	-28.620	5.908.293
117	A INTERACCIÓN ART	0	0	0	12.318	12.931	111.354	14.746	0	0	0	0	33.183	0	29.497	214.027	0	214.027
118	A LIDERAR ART	0	0	0	30.118	35.515	35.195	4.282	0	0	0	0	179.907	0	8.133	293.160	0	293.160
119	A OMINT ART	0	0	0	0	7.578	6.381	1.841	0	989	0	0	12.300	0	3.164	32.353	0	32.353
120	A PREVENCIÓN ART	0	0	0	206.703	1.066.346	860.691	113.252	0	0	0	0	2.158.155	0	200.740	4.603.887	-25.163	4.578.724
121	A PROVINCIA ART	0	0	0	231.262	832.784	699.354	81.185	0	2.178	0	0	2.311.247	0	197.911	4.365.932	0	4.365.932
122	A QBE ARGENTINA ART	393.640	2.054.111	0	59.929	0	252.578	33.244	0	45.668	0	0	188.534	0	40.001	3.065.706	-16.294	3.049.412
123	A RECONQUISTA ART	0	0	0	364	39.946	11.241	1.433	0	0	0	0	42.487	0	1.960	97.431	0	97.431
124	A SEGUNDA ART	210.959	803.099	3.057	45.654	0	306.333	39.772	0	0	0	0	126.196	0	44.903	1.679.982	-22.181	1.657.802
125	A SWISS MEDICAL ART	0	0	150.621	8.620	485.677	319.843	38.884	0	0	0	0	1.588.120	0	76.251	2.666.017	-1.003	2.665.014
TRANSPORTE PUBLICO PASAJEROS		0	480.522	0	11.480	0	0	0	0	2.045	0	0	0	0	0	494.047	0	494.047
126	C ARGOS MUTUAL	0	80.094	0	0	0	0	0	0	0	0	0	0	0	0	80.094	0	80.094
127	C GARANTÍA MUTUAL	0	33.647	0	0	0	0	0	0	0	0	0	0	0	0	33.647	0	33.647
128	C METROPOL MUTUOS	0	111.425	0	460	0	0	0	0	0	0	0	0	0	0	111.885	0	111.885
129	C MUTUAL RIVADAVIA	0	96.156	0	2.113	0	0	0	0	1.722	0	0	0	0	0	99.892	0	99.892
130	C PROTECCIÓN MUTUAL	0	159.200	0	8.906	0	0	0	0	323	0	0	0	0	0	168.429	0	168.429

Inversiones, Créditos y Deudas: Deudas con Asegurados

Cifras en miles de pesos sujetas a verificación

Balances al 31 de Marzo de 2015

Entidad		DEUDAS															TOTAL DEUDAS CON ASEGURADOS	
		Con Asegurados																
Nº	Denominación	Siniestros Pendientes Administrativos	Siniestros Pendientes Juicios	Siniestros Pendientes Mediaciones	Siniestros Liquidados a Pagar	Siniestros en Proceso de Liquidación	IBNR	IBNER	Rescates a Pagar	acreedores por Premios a Devolver	Rentas Vencidas a Pagar	Siniestros Esperados	Reclamos Judiciales e Incapacidad Laboral ART	Siniestros Pendientes de Reaseguros Activos	Otras Deudas con Asegurados	SUBTOTAL DEUDAS ASEGURADOS	Siniestros Pendientes a Cargo del Reasegurador	
	SEGUROS DE VIDA	399.709	122.796	29.028	57.662	1.658	146.510	0	8.955	8.555	0	0	0	82	58.031	832.987	-90.742	742.245
131	A ANTICIPAR	0	0	0	0	0	456	0	0	0	0	0	0	0	0	456	0	456
132	A ASV	2.432	909	0	1.150	0	4.624	0	18	0	0	0	0	0	0	9.133	-3.497	5.636
133	A BHN VIDA	37.099	1.208	777	1.249	0	427	0	0	2.837	0	0	0	0	0	43.596	0	43.596
134	A BINARIA VIDA	5.620	0	0	0	1.658	248	0	0	0	0	0	0	44	8.047	15.617	-3.058	12.559
135	A BONACORSI	0	0	0	132	0	0	0	0	0	0	0	0	0	0	132	0	132
136	O CAJA DE PREVISIÓN	146	0	0	0	0	815	0	0	0	0	0	0	0	0	961	0	961
137	A CERTEZA	1.115	5	0	69	0	477	0	0	0	0	0	0	0	0	1.665	0	1.665
138	A CRUZ SUIZA	873	0	0	26	0	476	0	0	0	0	0	0	0	0	1.375	-91	1.284
139	A DIGNA	0	0	0	0	0	1	0	0	0	0	0	0	0	0	1	0	1
140	A FDF	19	0	0	0	0	242	0	0	16	0	0	0	0	0	277	0	277
141	A FEDERADA	0	0	0	0	0	0	0	0	0	0	0	0	0	0	0	0	0
142	A FINISTERRE	0	0	0	0	0	726	0	0	0	0	0	0	0	0	726	0	726
143	A FOMS	0	0	0	0	0	0	0	0	0	0	0	0	0	0	0	0	0
144	A HSBC VIDA	75.713	31.595	7.114	3.235	0	13.480	0	1.683	1.597	0	0	0	0	26.320	160.738	-14.826	145.912
145	A INSTITUTO SALTA	10.102	560	0	2.025	0	5.739	0	0	0	0	0	0	0	0	18.426	-1.686	16.741
146	A INTERNACIONAL	53.449	0	0	0	0	0	0	0	0	0	0	0	0	0	53.449	0	53.449
147	A LIBRA	0	0	0	0	0	4	0	0	0	0	0	0	0	0	4	0	4
148	A MAÑANA	226	0	0	31	0	1.601	0	0	0	0	0	0	0	0	1.858	0	1.858
149	A MAPFRE VIDA	39.211	18.913	5.562	13.977	0	19.390	0	0	1.946	0	0	0	0	7.020	106.020	-8.431	97.589
150	A NSA	0	0	0	0	0	0	0	0	0	0	0	0	0	0	0	0	0
151	A OPCION	4.354	0	0	1.567	0	10.224	0	0	0	0	0	0	0	0	16.145	-1.455	14.690
152	A ORIGENES VIDA	6.619	587	0	473	0	14.969	0	0	0	0	0	0	0	0	22.648	-186	22.462
153	A PIEVE	0	0	0	0	0	516	0	0	0	0	0	0	0	0	516	0	516
154	A PLENARIA	597	163	0	32	0	17.137	0	0	10	0	0	0	0	0	17.940	-73	17.867
155	A POR VIDA	0	0	0	0	0	0	0	0	0	0	0	0	0	0	0	0	0
156	A PREVISORA	0	0	0	0	0	0	0	0	0	0	0	0	0	0	0	0	0
157	A PROVINCIA VIDA	2.403	1.188	38	0	0	0	0	87	9	0	0	0	0	873	4.698	0	4.698
158	A PRUDENTIAL	26.085	1.135	0	19.111	0	1.087	0	0	0	0	0	0	0	358	47.778	-8.500	41.278
159	A SAN PATRICIO	3	158	0	0	0	0	0	0	0	0	0	0	0	0	160	0	160
160	A SANTÍSIMA TRINIDAD	0	0	0	0	0	200	0	0	0	0	0	0	0	0	200	0	200
161	A SEGUNDA PERSONAS	80.092	19.556	0	815	0	641	0	0	1.851	0	0	0	0	0	102.954	-3.968	98.986
162	A SENTIR	0	0	0	0	0	0	0	0	0	0	0	0	0	0	0	0	0
163	A SMG VIDA	35.460	46.463	15.466	3.916	0	52.184	0	775	0	0	0	0	38	15.313	169.615	-40.729	128.887
164	A TERRITORIAL VIDA	28	37	0	0	0	24	0	0	0	0	0	0	0	0	88	0	88
165	A TRES PROVINCIAS	3.086	105	0	880	0	677	0	0	0	0	0	0	0	0	4.748	-831	3.917
166	E ZURICH INTERNATIONAL LIFE	14.978	214	71	8.975	0	146	0	6.392	289	0	0	0	0	0	31.065	-5.414	25.651


Inversiones, Créditos y Deudas: Deudas con Asegurados

Cifras en miles de pesos sujetas a verificación

Balances al 31 de Marzo de 2015

Entidad		DEUDAS															Sinistros Pendientes e IBNR a Cargo del Reasegurador	TOTAL DEUDAS CON ASEGURADOS
		Con Asegurados																
Nº	Denominación	Sinistros Pendientes Administrativos	Sinistros Pendientes Juicios	Sinistros Pendientes Mediaciones	Sinistros Liquidados a Pagar	Sinistros en Proceso de Liquidación	IBNR	IBNER	Rescatos a Pagar	Acreedores por Premios a Devolver	Rentas Vencidas a Pagar	Sinistros Esperados	Reclamos Judiciales e Incapacidad Laboral ART	Sinistros Pendientes de Reaseguros Activos	Otras Deudas con Asegurados	SUBTOTAL DEUDAS ASEGURADOS		
	SEGUROS DE RETIRO	0	5.402	0	0	0	0	0	7.047	5	141.102	0	0	0	50.624	204.180	0	204.180
167	A BINARIA RETIRO	0	0	0	0	0	0	0	656	0	494	0	0	0	1.719	2.869	0	2.869
168	A CAJA RETIRO	0	0	0	0	0	0	0	0	0	20	0	0	0	0	20	0	20
169	A CREDICOOP RETIRO	0	0	0	0	0	0	0	0	0	2.920	0	0	0	8.051	10.971	0	10.971
170	A ESTRELLA RETIRO	0	0	0	0	0	0	0	2.626	0	13.813	0	0	0	2.797	19.236	0	19.236
171	A FED. PATRONAL RETIRO	0	0	0	0	0	0	0	0	0	0	0	0	0	525	525	0	525
172	A GALICIA RETIRO	0	0	0	0	0	0	0	0	0	5	0	0	0	76	81	0	81
173	A HSBC RETIRO	0	0	0	0	0	0	0	246	0	29.634	0	0	0	8.235	38.115	0	38.115
174	A INST. ENTRE RÍOS RETIRO	0	0	0	0	0	0	0	10	0	69	0	0	0	0	79	0	79
175	A METLIFE RETIRO	0	0	0	0	0	0	0	485	0	17.131	0	0	0	682	18.298	0	18.298
176	A NACIÓN RETIRO	0	0	0	0	0	0	0	2.474	0	0	0	0	0	18.108	20.582	0	20.582
177	A ORIGENES RETIRO	0	0	0	0	0	0	0	472	0	71.428	0	0	0	8.871	80.772	0	80.772
178	A PROYECCIÓN RETIRO	0	0	0	0	0	0	0	0	0	1	0	0	0	0	1	0	1
179	A SAN CRISTÓBAL RETIRO	0	0	0	0	0	0	0	0	5	1.501	0	0	0	279	1.785	0	1.785
180	A SEGUNDA RETIRO	0	0	0	0	0	0	0	76	0	660	0	0	0	0	737	0	737
181	A SMG RETIRO	0	5.402	0	0	0	0	0	0	0	3.425	0	0	0	1.281	10.109	0	10.109
182	A ZÜRICH RETIRO	0	0	0	0	0	0	0	0	0	0	0	0	0	0	0	0	0

h. Bu


Lic. J. ANTONIO BONTEMPO
Superintendente de Seguros de la Nación