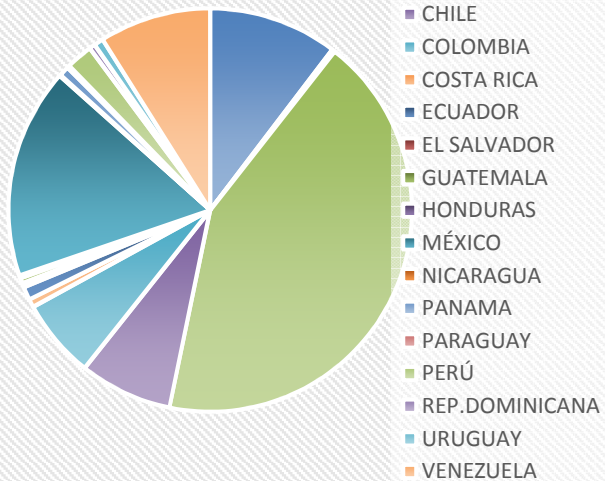


EL MERCADO DE SEGUROS LATINOAMERICANO EN EL 2013

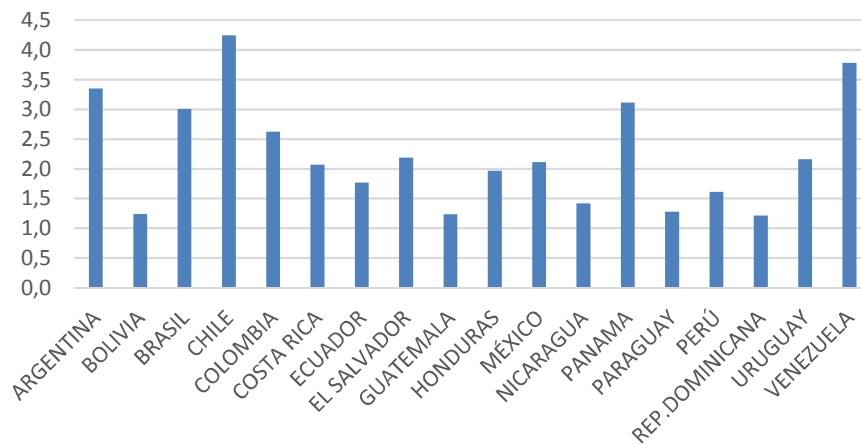
El Seguro *en acción*

	NO VIDA			VIDA			TOTAL			PBI	Población	Pma/PBI	Puesto	Pma/Pob	Puesto
	Primas	Puesto	%	Primas	Puesto	%	Primas	Puesto	%	bill u\$s	mill				
ARGENTINA	13.642	4	15,11%	2.693	5	3,99%	16.335	3	10,35%	488	41	3,3	3	398,4	3
BOLIVIA	282	16	0,31%	89	16	0,13%	371	16	0,24%	30	11,1	1,2	16	33,4	17
BRASIL	28.843	1	31,95%	38.495	1	56,97%	67.338	1	42,66%	2243	195	3,0	5	345,3	6
CHILE	4.735	6	5,25%	7.011	3	10,38%	11.746	5	7,44%	277	16,7	4,2	1	703,4	1
COLOMBIA	6.465	5	7,16%	3.552	4	5,26%	10.017	6	6,35%	382	47	2,6	6	213,1	9
COSTA RICA	896	10	0,99%	139	12	0,21%	1.035	11	0,66%	50	4,4	2,1	10	235,2	7
ECUADOR	1.377	8	1,53%	282	8	0,42%	1.659	8	1,05%	94	15,7	1,8	12	105,7	11
EL SALVADOR	336	14	0,37%	210	11	0,31%	546	14	0,35%	25	6,6	2,2	7	82,7	12
GUATEMALA	530	13	0,59%	135	13	0,20%	665	13	0,42%	54	15,4	1,2	17	43,2	16
HONDURAS	258	17	0,29%	115	15	0,17%	373	15	0,24%	19	8,5	2,0	11	43,9	15
MÉXICO	14.200	2	15,73%	12.395	2	18,34%	26.595	2	16,85%	1259	116	2,1	9	229,3	8
NICARAGUA	129	18	0,14%	27	18	0,04%	156	18	0,10%	11	6,15	1,4	14	25,4	18
PANAMA	965	9	1,07%	280	9	0,41%	1.245	9	0,79%	40	3,6	3,1	4	345,8	5
PARAGUAY	313	15	0,35%	44	17	0,07%	357	17	0,23%	28	6,75	1,3	15	52,9	14
PERÚ	1.957	7	2,17%	1.378	6	2,04%	3.335	7	2,11%	207	30	1,6	13	111,2	10
REP.DOMINICANA	619	12	0,69%	120	14	0,18%	739	12	0,47%	61	9,7	1,2	18	76,2	13
URUGUAY	862	11	0,95%	347	7	0,51%	1.209	10	0,77%	56	3,3	2,2	8	366,4	4
VENEZUELA	13.864	3	15,36%	259	10	0,38%	14.123	4	8,95%	374	29,7	3,8	2	475,5	2
TOTALES	90.273		100,00%	67.571		100,00%	157.844		100,00%						

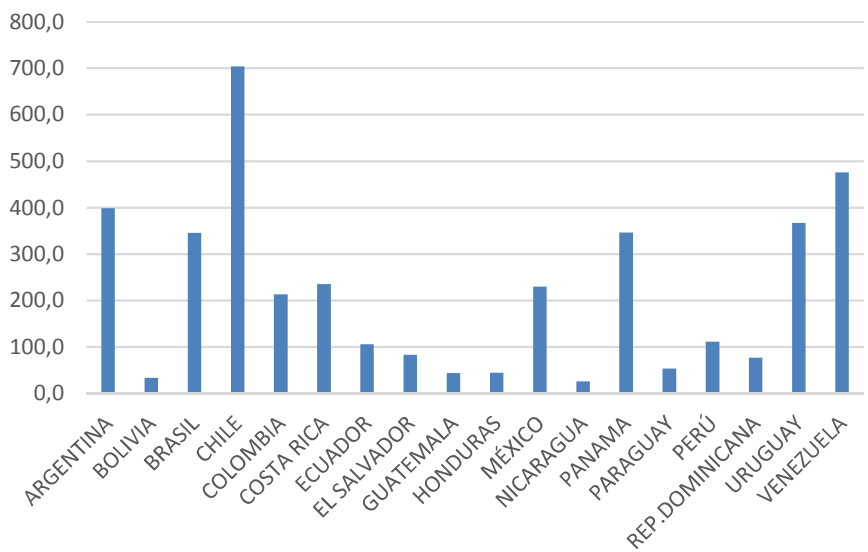
Relación entre volúmenes de los mercados



Primas de seguro / PBI



Prima por habitante (u\$s)



DESGLOSE POR RIESGOS

VIDA

Individual y col.	58.609	86,74%
Previs.y pension	8.961	13,26%

Total **67.570** **42,81%** **100**

NO VIDA

Automotores	36.282	40,19%
Salud	11.954	13,24%
Incendio	8.553	9,47%
Acc.del Trabajo	6.309	6,99%
Acc. Personales	5.251	5,82%
Transportes	3.678	4,07%
RC	2.446	2,71%
Crédito-Caución	2.212	2,45%
Otros ramos	13.589	15,05%

Total **90.274** **57,19%** **100**

Total general **157.844** **100**

Cifras en millones de u\$s

Elaboración propia en base a datos de la Fundación MAPFRE-9/12/2014

