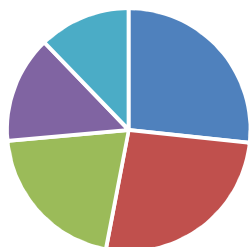


## PRODUCCIÓN DEL MERCADO - EJERCICIO 2013/2014

### RANKING POR SEGMENTO

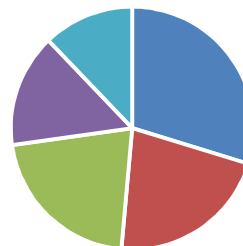
#### Primeras 5 compañías por segmento

**Patrimoniales. 23.950 millones**  
31,64% del total



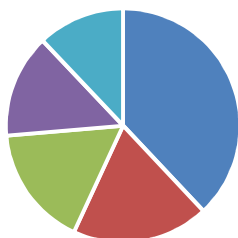
■ FEDERACION PATRONAL S.A. ■ CAJA S.A.  
■ SANCOR COOPERATIVA ■ SAN CRISTÓBAL MUTUAL  
■ ALLIANZ S.A.

**RT. 25.859 millones.**  
71,81% del total



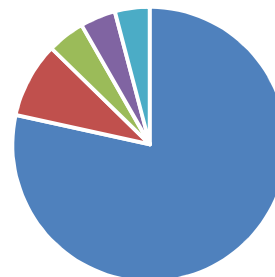
■ PREVENCIÓN ART S.A. ■ PROVINCIA ART  
■ GALENO ART S.A. ■ ASOCIART ART S  
■ CAJA ART S.A.

**Vida. 3.813 millones**  
64,8% del total



■ METLIFE S.A. ■ ZURICH INTERNATIONAL LIFE  
■ HSBC VIDA S.A. ■ BHN VIDA S.A.  
■ PRUDENTIAL S.A.

**Retiro. 1.837 millone**  
94,62% del total



■ LA ESTRELLA ■ NACIÓN ■ ORÍC  
■ HSBC ■ SEGUNDA

#### Detalle por segmento

ENTIDAD	PRIMAS (\$) (*)	%
<b>PATRIMONIALES Y MIXTAS</b>		
1 FEDERACION PATRONAL S.A.	6.390.030.553	8,44%
2 CAJA S.A.	6.303.561.373	8,33%
3 SANCOR COOPERATIVA	4.926.395.381	6,51%
4 SAN CRISTÓBAL MUTUAL	3.404.365.237	4,50%
5 ALLIANZ S.A.	2.925.241.016	3,86%
6 QBE LA BUENOS AIRES S.A.	2.861.007.514	3,78%
7 NACIÓN S.A.	2.845.241.262	3,76%

8	PROVINCIA S.A.	2.639.872.301	3,49%
9	ROYAL & SUN ALLIANCE S.A.	2.615.225.918	3,46%
10	ZURICH S.A.	2.584.058.003	3,41%
11	SEGUNDA COOPERATIVA	2.552.287.041	3,37%
12	B. RIVADAVIA COOPERATIVA	2.497.694.353	3,30%
13	MERIDIONAL S.A.	2.361.440.247	3,12%
14	MAPFRE S.A.	2.213.165.564	2,92%
15	MERCANTIL ANDINA S.A.	1.761.280.004	2,33%
16	CARDIF S.A.	1.638.980.380	2,17%
17	GALICIA S.A.	1.526.027.135	2,02%
18	ASSURANT S.A.	1.298.316.150	1,72%
19	SMG S.A.	954.620.735	1,26%
20	LIDERAR S.A.	904.762.692	1,20%
21	ZURICH SANTANDER S.A.	900.957.291	1,19%
22	ASEGURADORA FEDERAL S.A.	890.227.073	1,18%
23	BBVA CONSOLIDAR S.A.	882.591.483	1,17%
24	HOLANDO SUDAMERICANA S.A.	857.275.094	1,13%
25	ACE S.A.	828.609.055	1,09%
26	BERKLEY INTERNATIONAL S.A.	804.455.404	1,06%
27	INSTITUTO DE ENTRE RIOS	781.188.777	1,03%
28	LIBERTY S.A.	766.512.395	1,01%
29	GENERALI S.A.	704.687.393	0,93%
30	VIRGINIA SURETY S.A.	689.569.241	0,91%
31	BOSTON S.A.	611.463.011	0,81%
32	PARANÁ S.A.	608.600.394	0,80%
33	HDI S.A.	595.495.613	0,79%
34	ORBIS S.A.	583.925.067	0,77%
35	COOPERACION MUTUAL PATRONAL	564.270.693	0,75%
36	CHUBB S.A.	524.207.438	0,69%
37	CARUSO S.A.	444.438.228	0,59%
38	NORTE S.A.	438.670.314	0,58%
39	CNP ASSURANCES S.A.	430.376.630	0,57%
40	RÍO URUGUAY COOPERATIVA	426.213.548	0,56%
41	SEGURCOOP COOPERATIVA	425.445.305	0,56%
42	HORIZONTE S.A.	373.138.064	0,49%
43	PERSEVERANCIA S.A.	359.935.838	0,48%
44	INSTITUTO DE SEGUROS S.A.	359.449.033	0,47%
45	VICTORIA S.A.	336.547.654	0,44%
46	CAJA DE TUCUMAN	267.200.069	0,35%
47	EQUITATIVA DEL PLATA S.A.	264.168.690	0,35%
48	TESTIMONIO S.A.	253.275.693	0,33%
49	SEGUROMETAL COOPERATIVA	252.141.218	0,33%
50	ESCUDO S.A.	233.744.473	0,31%
51	NUEVA COOPERATIVA	230.945.325	0,31%
52	TRIUNFO COOPERATIVA	225.162.500	0,30%
53	COFACE	185.221.069	0,24%
54	PRUDENCIA S.A.	182.739.262	0,24%

55	SOL NACIENTE S.A.	175.724.480	0,23%
56	ASEGURADORA TOTAL MOTOVEHICULAR	172.687.461	0,23%
57	CREDITOS Y GARANTIAS S.A.	161.488.020	0,21%
58	HAMBURGO S.A.	157.327.322	0,21%
59	FIANZAS Y CREDITO S.A.	149.979.430	0,20%
60	LATITUD SUR S.A.	135.247.458	0,18%
61	BHN S.A.	132.197.595	0,17%
62	ASEGURADORES DE CAUCIONES S.A.	117.435.352	0,16%
63	SURCO S.A.	116.957.999	0,15%
64	PROGRESO S.A.	112.110.037	0,15%
65	PRODUCTORES DE FRUTAS COOP	107.814.289	0,14%
66	AFIANZADORA LATINOAMERICANA S.A	103.692.750	0,14%
67	SMSV S.A.	100.565.557	0,13%
68	NATIVA S.A.	94.297.516	0,12%
69	INTERACCION S.A.	93.633.403	0,12%
70	DULCE COOPERATIVA	93.211.765	0,12%
71	ANTARTIDA S.A.	92.878.966	0,12%
72	COPAN COOPERATIVA	87.416.227	0,12%
73	INSTITUTO ASEGURADOR MERCANTIL	80.454.866	0,11%
74	AGROSALTA COOPERATIVA	78.128.725	0,10%
75	ARGOS S.A.	69.717.240	0,09%
76	COLON S.A.	68.600.050	0,09%
77	NOBLE S.A.	60.013.970	0,08%
78	ALBA S.A.	57.353.653	0,08%
79	NIVEL S.A.	52.921.792	0,07%
80	PREVINCA S.A.	51.166.080	0,07%
81	SEGUROS MÉDICOS S.A.	49.586.420	0,07%
82	INSUR S.A.	49.553.834	0,07%
83	METROPOL S.A.	46.709.046	0,06%
84	TPC S.A.	40.271.650	0,05%
85	HANSEATICA S.A.	39.948.062	0,05%
86	LUZ Y FUERZA COOPERATIVA	37.860.899	0,05%
87	COSENA S.A.	34.231.528	0,05%
88	BENEFICIO S.A.	29.864.518	0,04%
89	CREDITO Y CAUCION S.A.	27.025.011	0,04%
90	ASOCIACION MUTUAL DAN	26.261.546	0,03%
91	ASSEKURANSA S.A.	25.609.253	0,03%
92	ASOCIART RC S.A.	23.017.034	0,03%
93	CAMINOS PROTEGIDOS S.A.	17.925.581	0,02%
94	MERCANTIL ASEGURADORA S.A.	8.446.885	0,01%
95	CESCE S.A.	6.773.376	0,01%
96	CONSTRUCCIÓN S.A.	5.727.839	0,01%
97	TUTELAR S.A.	3.842.499	0,01%
98	SUMICLI ASOCIACION MUTUAL	2.429.016	0,00%
99	WARRANTY INSURANCE CO.	980.174	0,00%
100	EUROAMERICA S.A.	382.090	0,00%

101	COMARSEG S.A.	230.278	0,00%
102	INSTITUTO DE JUJUY	10.436	0,00%
103	LIDER MOTOS S.A.	3.737	0,00%
104	CONFLUENCIA S.A.	390	0,00%
105	TRAYECTORIA S.A. (x)	0	0,00%
	<b>PATRIMONIALES Y MIXTAS</b>	<b>75.686.134.299</b>	<b>100,0000</b>
	<b>RIESGOS DEL TRABAJO</b>		
1	PREVENCIÓN ART S.A.	5.521.493.588	21,3521
2	PROVINCIA ART S.A.	4.036.178.700	15,6083
3	GALENO ART S.A.	3.960.042.699	15,3139
4	ASOCIART ART S.A.	2.798.024.997	10,8202
5	CAJA ART S.A.	2.254.292.333	8,7176
6	SWISS MEDICAL ART S.A.	2.045.193.457	7,9090
7	SEGUNDA ART S.A.	1.923.085.997	7,4368
8	QBE ART S.A.	1.684.862.382	6,5155
9	INTERACCIÓN ART S.A.	660.262.249	2,5533
10	BERKLEY INTERNATIONAL ART S.A.	498.896.017	1,9293
11	LIDERAR ART S.A.	278.500.192	1,0770
12	CAMINOS PROTEGIDOS ART S.A.	114.460.926	0,4426
13	RECONQUISTA ART S.A.	77.828.029	0,3010
14	OMINT ART S.A.	6.093.454	0,0236
	<b>RIESGOS DEL TRABAJO</b>	<b>25.859.215.020</b>	<b>100,0000</b>
	<b>TRANSPORTE PÚBLICO DE PASAJEROS</b>		
1	PROTECCIÓN MUTUAL	116.440.230	52,9018
2	MUTUAL RIVADAVIA	64.257.363	29,1938
3	ARGOS MUTUAL	19.948.924	9,0633
4	METROPOL SEGUROS MUTUOS	13.095.221	5,9495
5	GARANTÍA MUTUAL	6.364.486	2,8916
	<b>TRANSPORTE PÚBLICO DE PASAJEROS</b>	<b>220.106.224</b>	<b>100,0000</b>
	<b>VIDA</b>		
1	METLIFE S.A.	1.448.149.111	24,6117%
2	ZURICH INTERNATIONAL LIFE	721.786.067	12,2669%
3	HSBC VIDA S.A.	637.848.434	10,8404%
4	BHN VIDA S.A.	545.090.578	9,2640%
5	PRUDENTIAL S.A.	459.790.789	7,8143%
6	MAPFRE VIDA S.A.	368.248.137	6,2585%
7	SMG LIFE VIDA S.A.	362.580.665	6,1622%
8	ORIGENES VIDA S.A.	270.632.549	4,5995%
9	SEGUNDA PERSONAS S.A.	176.830.749	3,0053%
10	INSTITUTO DE SALTA VIDA S.A.	157.806.386	2,6820%
11	BINARIA VIDA S.A.	155.840.628	2,6486%
12	PROVINCIA VIDA S. A.	109.256.727	1,8568%
13	TRES PROVINCIAS PERSONAS S.A.	95.511.202	1,6232%

14	PLENARIA VIDA S.A.	86.329.720	1,4672%
15	ASV S.A.	66.571.754	1,1314%
16	MAÑANA SEGUROS DE PERSONAS S.A.	48.962.659	0,8321%
17	SENTIR S.A.	37.408.971	0,6358%
18	BONACORSI SEGUROS DE PERSONAS	29.762.228	0,5058%
19	CERTEZA S.A.	28.469.107	0,4838%
20	PIEVE S.A.	22.196.906	0,3772%
21	CAJA DE PREVISIÓN Y SEG.MEDICO BS.AS	13.373.000	0,2273%
22	CRUZ SUIZA S.A.	12.213.979	0,2076%
23	SANTÍSIMA TRINIDAD VIDA S.A.	9.591.744	0,1630%
24	FINISTERRE S.A.	7.578.257	0,1288%
25	ANTICIPAR S.A.	5.250.609	0,0892%
26	FDF SEGUROS DE PERSONAS S.A.	3.940.239	0,0670%
27	PREVISORA S.A. SEGUROS DE SEPELIO	1.470.169	0,0250%
28	TERRITORIAL VIDA Y SALUD S.A.	1.126.489	0,0191%
29	OPCIÓN S.A.	369.218	0,0063%
30	INDEPENDENCIA VIDA S.A.	5.051	0,0001%
31	LIBRA S.A.	1.856	0,0000%
	<b>VIDA</b>	<b>5.883.993.978</b>	<b>100,0000</b>
	<b>RETIRO</b>		
1	ESTRELLA S.A. RETIRO	1.440.419.829	74,2104
2	NACIÓN RETIRO S.A.	163.223.716	8,4093
3	ORÍGENES RETIRO S.A.	80.809.079	4,1633
4	HSBC RETIRO S.A.	76.868.759	3,9603
5	SEGUNDA RETIRO S.A.	75.304.421	3,8797
6	SAN CRISTÓBAL RETIRO S.A.	32.796.658	1,6897
7	BINARIA RETIRO S.A.	28.172.891	1,4515
8	CREDICOOP RETIRO S.A.	13.940.852	0,7182
9	INSTITUTO ENTRE RIOS RETIRO S.A	12.233.037	0,6302
10	SMG LIFE RETIRO S.A.	11.246.549	0,5794
11	METLIFE RETIRO S.A.	5.090.181	0,2622
12	GALICIA RETIRO S.A.	450.540	0,0232
13	FEDERACION PATRONAL RETIRO S.A.	438.495	0,0226
14	PROFUTURO S.A. (x)	0	0,0000
15	UNIDOS RETIRO S.A. (x)	0	0,0000
	<b>RETIRO</b>	<b>1.940.995.007</b>	<b>100,0000</b>
170	<b>TOTAL DEL MERCADO</b>	<b>109.590.444.528</b>	

**Nota: (\*)**: Primas netas directas (sin reaseguros activos)  
**(x)** No presentaron balance

**Atento que sus ejercicios cierran al 31/12, en los casos de Zurich Life y Coface hemos registrado las primas de 12 meses.**