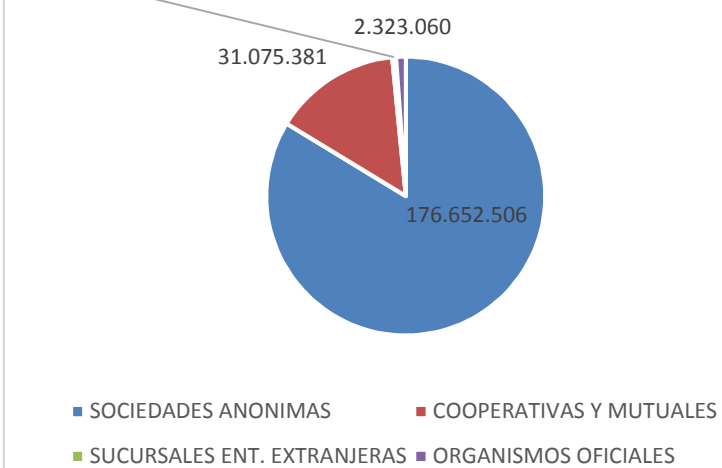


DESGLOSE POR TIPO JURÍDICO					
2015/16	2014/15	Var.			
176.652.506	128.811.088	37,14%	A	SOCIEDADES ANONIMAS	
31.075.381	22.337.999	39,11%	C	COOPERATIVAS Y MUTUALES	
976.417	605.545	61,25%	E	SUCURS ENT. EXTRANJERAS	
2.323.060	1.567.178	48,23%	O	ORGANISMOS OFICIALES	
211.027.364	153.321.810	37,64%		TOTAL	

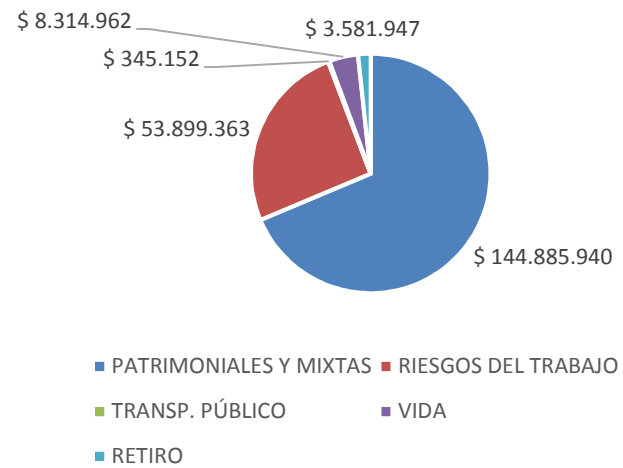
DESGLOSE POR SEGMENTO					
2015/16	2014/15	Var.			
144.885.940	105.137.154	37,81%		PATRIMONIALES Y MIXTAS	
53.899.363	39.816.412	35,37%		RIESGOS DEL TRABAJO	
345.152	273.990	25,97%		TRANSP. PÚBLICO	
8.314.962	5.459.885	52,29%		VIDA	
3.581.947	2.634.368	35,97%		RETIRO	
211.027.364	153.321.810	37,64%		TOTAL	

CANTIDAD DE ENTIDADES					
2015/16	2014/15				
114	111			PATRIMONIALES Y MIXTAS	
13	14			RIESGOS DEL TRABAJO-ART	
5	5			TRANSP. PÚBLICO PASAJ.	
37	37			VIDA	
16	16			RETIRO	
185	183				

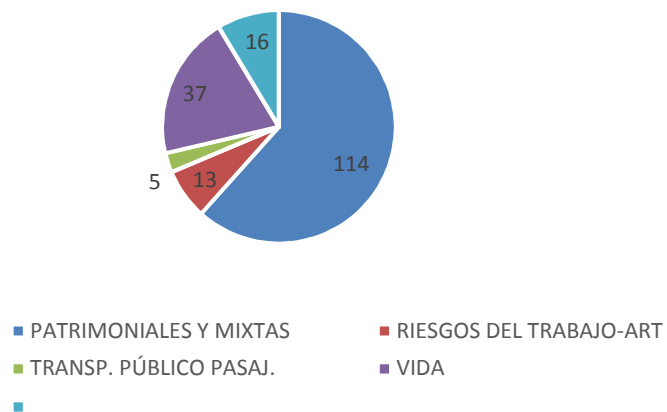
Primas por tipo jurídico. 2016



Primas por segmento. 2016





































Cantidad entidades. 2016





































RANKING GENERAL




























Posic. 2016	Posic. 2015	Entidad	Tipo Jur.	Segm.	Primas netas emit. (miles \$) 2.016	% s/ total	Acum.	Primas netas emit. (miles \$) 2.015	% s/ total	% Variac.	respecto promedio (****)
1	1	FED. PATRONAL	A	PAT	14.532.342	6,89%	6,89%	10.026.035	6,54%	44,9%	●
2	2	CAJA GENERALES	A	PAT	11.680.507	5,54%	12,42%	8.216.573	5,36%	42,2%	●
3	3	PREVENCIÓN ART	A	ART	10.904.537	5,17%	17,59%	7.881.709	5,14%	38,4%	●
4	4	GALENO ART	A	ART	10.105.098	4,79%	22,38%	7.409.177	4,83%	36,4%	●
5	6	PROVINCIA ART	A	ART	9.318.608	4,42%	26,79%	6.409.279	4,18%	45,4%	●
6	5	SANCOR	C	PAT	8.850.195	4,19%	30,99%	6.649.460	4,34%	33,1%	●
7	15	EXPERTA ART (X)	A	ART	7.663.679	3,63%	34,62%	5.727.354	3,74%	33,8%	●
8	8	ALLIANZ	A	PAT	7.111.115	3,37%	37,99%	4.840.137	3,16%	46,9%	●
9	9	SAN CRISTÓBAL	C	PAT	6.618.255	3,14%	41,12%	4.770.999	3,11%	38,7%	●
10	7	NACIÓN	A	PAT	5.607.732	2,66%	43,78%	4.651.032	3,03%	20,6%	●
11	10	ASOCIART ART	A	ART	5.458.117	2,59%	46,37%	4.246.557	2,77%	28,5%	●
12	12	RIVADAVIA COOP.	C	PAT	5.372.295	2,55%	48,91%	3.728.569	2,43%	44,1%	●
13	11	PROVINCIA	A	PAT	5.240.493	2,48%	51,40%	3.945.135	2,57%	32,8%	●
14	13	QBE BUENOS AIRES	A	PAT	4.840.859	2,29%	53,69%	3.622.256	2,36%	33,6%	●
15	14	ZURICH	A	PAT	4.635.366	2,20%	55,89%	3.409.787	2,22%	35,9%	●
16	16	SEGUNDA	C	PAT	4.463.076	2,11%	58,00%	3.170.322	2,07%	40,8%	●
17	22	MERCANTIL ANDINA	A	PAT	4.043.694	1,92%	59,92%	2.620.840	1,71%	54,3%	●
18	17	ROYAL & SUN ALLIANCE	A	PAT	4.038.577	1,91%	61,83%	3.112.030	2,03%	29,8%	●
19	20	SEGUNDA ART	A	ART	4.028.742	1,91%	63,74%	2.808.187	1,83%	43,5%	●
20	18	SWISS MEDICAL ART	A	ART	3.812.402	1,81%	65,55%	2.852.870	1,86%	33,6%	●
21	19	MERIDIONAL	A	PAT	3.766.672	1,78%	67,33%	2.819.056	1,84%	33,6%	●
22	21	MAPFRE	A	PAT	3.532.670	1,67%	69,01%	2.606.408	1,70%	35,5%	●
23	26	GALICIA	A	PAT	3.070.159	1,45%	70,46%	2.094.700	1,37%	46,6%	●

24	25 CARDIF	A	PAT	2.597.759	1,23%	71,69%	2.070.401	1,35%	25,5%	
25	24 ESTRELLA RETIRO	A	RET	2.523.897	1,20%	72,89%	2.000.743	1,30%	26,1%	
26	28 METLIFE	A	PAT	2.271.453	1,08%	73,97%	1.725.479	1,13%	31,6%	
27	27 ASSURANT	A	PAT	2.178.837	1,03%	75,00%	1.815.313	1,18%	20,0%	
28	34 ZURICH SANTANDER	A	PAT	1.854.667	0,88%	75,88%	1.120.647	0,73%	65,5%	
29	32 INST. ENTRE RÍOS	O	PAT	1.852.749	0,88%	76,76%	1.219.187	0,80%	52,0%	
30	30 BBVA CONSOLIDAR	A	PAT	1.785.986	0,85%	77,60%	1.235.242	0,81%	44,6%	
31	37 ACE	A	PAT	1.573.782	0,75%	78,35%	999.507	0,65%	57,5%	
32	29 SMG	A	PAT	1.506.507	0,71%	79,06%	1.287.113	0,84%	17,0%	
33	31 ASEGURADORA FEDERAL	A	PAT	1.504.067	0,71%	79,77%	1.170.058	0,76%	28,5%	
34	41 ORBIS	A	PAT	1.482.203	0,70%	80,48%	898.775	0,59%	64,9%	
35	35 LIDERAR	A	PAT	1.456.570	0,69%	81,17%	1.110.924	0,72%	31,1%	
36	39 BHN VIDA	A	VIDA	1.383.482	0,66%	81,82%	937.865	0,61%	47,5%	
37	33 HOLANDO SUDAMERICANA	A	PAT	1.320.254	0,63%	82,45%	1.074.828	0,70%	22,8%	
38	40 PARANÁ	A	PAT	1.247.767	0,59%	83,04%	903.622	0,59%	38,1%	
39	38 BERKLEY	A	PAT	1.207.868	0,57%	83,61%	974.467	0,64%	24,0%	
40	47 RÍO URUGUAY	C	PAT	1.201.617	0,57%	84,18%	718.763	0,47%	67,2%	
41	42 COOP. MUTUAL PATRONAL	C	PAT	1.089.054	0,52%	84,70%	826.934	0,54%	31,7%	
42	44 BOSTON	A	PAT	1.065.901	0,51%	85,20%	802.074	0,52%	32,9%	
43	43 HDI	A	PAT	1.033.447	0,49%	85,69%	799.192	0,52%	29,3%	
44	51 PRUDENTIAL	A	VIDA	976.826	0,46%	86,15%	617.840	0,40%	58,1%	
45	48 BERKLEY ART	A	ART	943.479	0,45%	86,60%	683.865	0,45%	38,0%	
46	46 HSBC VIDA	A	VIDA	934.508	0,44%	87,04%	708.514	0,46%	31,9%	
47	49 NORTE	A	PAT	932.704	0,44%	87,49%	649.091	0,42%	43,7%	
48	66 ZURICH INTERNATIONAL LIFE	E	VIDA	845.711	0,40%	87,89%	518.229	0,34%	63,2%	
49	116 OMINT ART	A	ART	822.019	0,39%	88,28%	101.586	0,07%	709,2%	
50	50 CHUBB	A	PAT	812.609	0,39%	88,66%	616.241	0,40%	31,9%	
51	52 CNP	A	PAT	762.487	0,36%	89,02%	583.021	0,38%	30,8%	
52	53 SEGURCOOP	C	PAT	699.875	0,33%	89,35%	567.436	0,37%	23,3%	
53	56 PERSEVERANCIA	A	PAT	698.991	0,33%	89,69%	508.067	0,33%	37,6%	
54	54 CARUSO	A	PAT	660.187	0,31%	90,00%	513.464	0,33%	28,6%	
55	61 ORIGENES VIDA	A	VIDA	660.108	0,31%	90,31%	423.934	0,28%	55,7%	
56	55 INTÉGRITY	A	PAT	649.315	0,31%	90,62%	531.418	0,35%	22,2%	

57	45 GENERALI	A	PAT	635.126	0,30%	90,92%	764.733	0,50%	-16,9%	
58	60 HORIZONTE	A	PAT	618.136	0,29%	91,21%	449.486	0,29%	37,5%	
59	73 OPCION (*)	A	PAT	586.963	0,28%	91,49%	326.464	0,21%	79,8%	
60	59 SMG VIDA	A	VIDA	577.395	0,27%	91,77%	446.730	0,29%	29,2%	
61	65 TRIUNFO	C	PAT	572.508	0,27%	92,04%	352.852	0,23%	62,3%	
62	64 MAPFRE VIDA	A	VIDA	509.240	0,24%	92,28%	363.002	0,24%	40,3%	
63	62 VICTORIA	A	PAT	504.638	0,24%	92,52%	393.963	0,26%	28,1%	
64	57 VIRGINIA	A	PAT	497.778	0,24%	92,75%	413.840	0,27%	20,3%	
65	63 ESCUDO	A	PAT	483.958	0,23%	92,98%	365.274	0,24%	32,5%	
66	71 NUEVA	C	PAT	480.531	0,23%	93,21%	316.340	0,21%	51,9%	
67	113 SUPERVIELLE	A	PAT	476.377	0,23%	93,44%	110.384	0,07%	331,6%	
68	69 EQUITATIVA DEL PLATA	A	PAT	459.665	0,22%	93,65%	342.079	0,22%	34,4%	
69	67 SEGUROMETAL	C	PAT	443.798	0,21%	93,86%	341.572	0,22%	29,9%	
70	68 CAJA DE TUCUMÁN	O	PAT	441.608	0,21%	94,07%	329.936	0,22%	33,8%	
71	74 ASEGURADORA TOTAL	A	PAT	433.651	0,21%	94,28%	269.295	0,18%	61,0%	
72	58 INSTITUTO DE SEGUROS	A	PAT	413.767	0,20%	94,47%	444.053	0,29%	-6,8%	
73	76 BHN	A	PAT	406.392	0,19%	94,67%	240.023	0,16%	69,3%	
74	70 LIDERAR ART	A	ART	383.589	0,18%	94,85%	304.514	0,20%	26,0%	
75	82 SOL NACIENTE	A	PAT	362.921	0,17%	95,02%	215.006	0,14%	68,8%	
76	78 BINARIA VIDA	A	VIDA	356.979	0,17%	95,19%	224.034	0,15%	59,3%	
77	72 PRUDENCIA	A	PAT	344.837	0,16%	95,35%	313.696	0,20%	9,9%	
78	79 NACIÓN RETIRO	A	RET	336.952	0,16%	95,51%	215.756	0,14%	56,2%	
79	110 CALEDONIA	A	PAT	324.098	0,15%	95,67%	102.547	0,07%	216,0%	
80	80 PRODUCTORES DE FRUTAS	C	PAT	317.307	0,15%	95,82%	226.381	0,15%	40,2%	
81	75 CAMINOS PROTEGIDOS ART	A	ART	314.434	0,15%	95,97%	241.472	0,16%	30,2%	
82	88 PROVINCIA VIDA	A	VIDA	304.538	0,14%	96,11%	172.447	0,11%	76,6%	
83	81 INSTITUTO SALTA	A	VIDA	299.433	0,14%	96,25%	213.566	0,14%	40,2%	
84	83 HAMBURGO	A	PAT	294.783	0,14%	96,39%	204.835	0,13%	43,9%	
85	77 SEGUNDA PERSONAS	A	VIDA	294.438	0,14%	96,53%	220.004	0,14%	33,8%	
86	94 COLON	A	PAT	271.260	0,13%	96,66%	146.917	0,10%	84,6%	
87	QUALIA (**)	A	VIDA	253.847	0,12%	96,78%	sp		100,0%	
88	84 CRÉDITOS Y GARANTÍAS	A	PAT	237.082	0,11%	96,89%	194.316	0,13%	22,0%	
89	106 ORÍGENES RETIRO	A	RET	224.872	0,11%	97,00%	89.564	0,06%	151,1%	
90	90 SMSV	A	PAT	222.078	0,11%	97,10%	152.434	0,10%	45,7%	

91	85 FIANZAS Y CRÉDITO	A	PAT	221.895	0,11%	97,21%	192.385	0,13%	15,3%	
92	89 ASEGURADORES DE CAUCIONES	A	PAT	216.353	0,10%	97,31%	152.809	0,10%	41,6%	
93	97 INTERACCIÓN	A	PAT	205.425	0,10%	97,41%	129.891	0,08%	58,2%	
94	86 TESTIMONIO	A	PAT	204.457	0,10%	97,51%	184.921	0,12%	10,6%	
95	95 COPAN	C	PAT	191.422	0,09%	97,60%	133.621	0,09%	43,3%	
96	96 NATIVA	A	PAT	187.948	0,09%	97,69%	127.541	0,08%	47,4%	
97	93 AFIANZADORA	A	PAT	185.275	0,09%	97,77%	143.327	0,09%	29,3%	
98	103 AGROSALTA	C	PAT	184.313	0,09%	97,86%	122.302	0,08%	50,7%	
99	91 SURCO	A	PAT	181.050	0,09%	97,95%	148.314	0,10%	22,1%	
100	92 PROGRESO	A	PAT	180.883	0,09%	98,03%	141.717	0,09%	27,6%	
101	100 ANTÁRTIDA	A	PAT	177.229	0,08%	98,12%	125.956	0,08%	40,7%	
102	101 PLENARIA	A	VIDA	170.408	0,08%	98,20%	118.731	0,08%	43,5%	
103	136 DULCE	C	PAT	161.006	0,08%	98,27%	72.982	0,05%	120,6%	
104	122 MAÑANA	A	VIDA	157.388	0,07%	98,35%	57.783	0,04%	172,4%	
105	99 TRES PROVINCIAS	A	VIDA	152.694	0,07%	98,42%	121.879	0,08%	25,3%	
106	105 RECONQUISTA ART	A	ART	144.659	0,07%	98,49%	100.873	0,07%	43,4%	
107	108 SEGUNDA RETIRO	A	RET	144.043	0,07%	98,56%	85.780	0,06%	67,9%	
108	98 HSBC RETIRO	A	RET	136.265	0,06%	98,62%	101.373	0,07%	34,4%	
109	151 CONSTRUCCIÓN	A	PAT	135.500	0,06%	98,69%	6.621	0,00%	1946,6%	
110	120 COFACE	E	PAT	130.706	0,06%	98,75%	87.316	0,06%	49,7%	
111	87 LATITUD SUR	A	PAT	129.479	0,06%	98,81%	183.915	0,12%	-29,6%	
112	102 PROTECCIÓN MUTUAL	C	TPP	127.981	0,06%	98,87%	110.540	0,07%	15,8%	
113	121 INSUR	A	PAT	127.711	0,06%	98,93%	79.725	0,05%	60,2%	
114	104 IAM	A	PAT	122.977	0,06%	98,99%	101.443	0,07%	21,2%	
115	112 ASV	A	VIDA	107.435	0,05%	99,04%	83.893	0,05%	28,1%	
116	115 NOBLE	A	PAT	104.163	0,05%	99,09%	75.240	0,05%	38,4%	
117	107 ARGOS	A	PAT	103.890	0,05%	99,14%	88.258	0,06%	17,7%	
118	118 SEGUROS MÉDICOS	A	PAT	96.257	0,05%	99,18%	65.822	0,04%	46,2%	
119	111 ALBA	A	PAT	94.880	0,04%	99,23%	83.755	0,05%	13,3%	
120	109 RIVADAVIA MUTUAL	C	TPP	93.682	0,04%	99,27%	85.041	0,06%	10,2%	
121	114 PREVINCA	A	PAT	91.838	0,04%	99,32%	73.968	0,05%	24,2%	
122	130 SAN CRISTÓBAL RETIRO	A	RET	89.804	0,04%	99,36%	40.807	0,03%	120,1%	
123	124 HANSEATICA	A	PAT	82.932	0,04%	99,40%	78.551	0,05%	5,6%	
124	119 NIVEL	A	PAT	80.014	0,04%	99,44%	68.160	0,04%	17,4%	

125	123 TPC	A	PAT	79.980	0,04%	99,47%	62.641	0,04%	27,7%	
126	125 CREDITO Y CAUCION	A	PAT	78.897	0,04%	99,51%	57.333	0,04%	37,6%	
127	117 METROPOL	A	PAT	76.111	0,04%	99,55%	63.823	0,04%	19,3%	
128	128 COSENA	A	PAT	66.498	0,03%	99,58%	44.679	0,03%	48,8%	
129	126 SENTIR	A	VIDA	63.343	0,03%	99,61%	51.319	0,03%	23,4%	
130	134 METROPOL	C	TPP	61.904	0,03%	99,64%	38.113	0,02%	62,4%	
131	135 PIEVE	A	VIDA	60.155	0,03%	99,67%	37.228	0,02%	61,6%	
132	127 LUZ Y FUERZA	C	PAT	55.940	0,03%	99,69%	44.328	0,03%	26,2%	
133	133 BENEFICIO	A	PAT	55.334	0,03%	99,72%	37.143	0,02%	49,0%	
134	129 BINARIA RETIRO	A	RET	52.490	0,02%	99,75%	40.635	0,03%	29,2%	
135	132 CERTEZA	A	VIDA	48.613	0,02%	99,77%	37.568	0,02%	29,4%	
136	140 CAMINOS PROTEGIDOS	A	PAT	48.477	0,02%	99,79%	27.932	0,02%	73,6%	
137	131 BONACORSI	A	VIDA	47.290	0,02%	99,81%	40.872	0,03%	15,7%	
138	138 ARGOS MUTUAL	C	TPP	45.158	0,02%	99,83%	30.990	0,02%	45,7%	
139	137 ASSEKURANSA	A	PAT	43.960	0,02%	99,86%	30.666	0,02%	43,4%	
140	139 INST. ENTRE RÍOS RETIRO	A	RET	39.277	0,02%	99,87%	28.241	0,02%	39,1%	
141	142 DAN ASOC. MUTUAL	C	PAT	25.655	0,01%	99,89%	18.095	0,01%	41,8%	
142	144 CRUZ SUIZA	A	VIDA	24.881	0,01%	99,90%	16.884	0,01%	47,4%	
143	141 CREDICOOP RETIRO	A	RET	23.862	0,01%	99,91%	18.110	0,01%	31,8%	
144	143 CAJA DE PREVISIÓN	O	VIDA	19.684	0,01%	99,92%	17.553	0,01%	12,1%	
145	146 FINISTERRE (*)	A	PAT	19.330	0,01%	99,93%	13.822	0,01%	39,8%	
146	145 ASOCIART RC	A	PAT	16.500	0,01%	99,94%	16.505	0,01%	0,0%	
147	149 GARANTÍA MUTUAL	C	TPP	16.426	0,01%	99,94%	9.307	0,01%	76,5%	
148	147 SANTÍSIMA TRINIDAD	A	VIDA	16.224	0,01%	99,95%	12.886	0,01%	25,9%	
149	148 MERCANTIL ASEGURADORA	A	PAT	14.357	0,01%	99,96%	10.878	0,01%	32,0%	
150	150 ANTICIPAR	A	VIDA	12.658	0,01%	99,96%	8.622	0,01%	46,8%	
151	GALENO LIFE	A	VIDA	11.247	0,01%	99,97%	0		100,0%	
152	164 INSTITUTO DE JUJUY	O	PAT	9.018	0,00%	99,97%	501.501	0,00%	1698,2%	
153	CONFIAR (**)	A	VIDA	8.978	0,00%	99,98%	sp		100,0%	
154	152 TUTELAR	A	PAT	8.771	0,00%	99,98%	7.440	0,00%	17,9%	
155	155 SANTA LUCÍA (EX FDF)	A	VIDA	8.742	0,00%	99,99%	4.923	0,00%	77,6%	
156	154 METLIFE RETIRO	A	RET	5.382	0,00%	99,99%	5.000	0,00%	7,6%	
157	156 SMG RETIRO	A	RET	4.332	0,00%	99,99%	7.568	0,00%	-42,8%	
158	168 DIGNA	A	VIDA	3.753	0,00%	99,99%	93	0,00%	100,0%	

159	157 SUMICLI	C	PAT	3.383	0,00%	99,99%	3.051	0,00%	10,9%	
160	158 PREVISORA	A	VIDA	2.228	0,00%	100%	1.788	0,00%	24,6%	
161	166 LIBRA (*)	A	PAT	2.043	0,00%	100%	198	0,00%	934,1%	
162	160 TRAYECTORIA	A	PAT	1.894	0,00%	100%	1.592	0,00%	19,0%	
163	159 TERRITORIAL VIDA	A	VIDA	1.727	0,00%	100%	1.552	0,00%	11,3%	
164	161 EUROAMÉRICA	A	PAT	1.514	0,00%	100%	821	0,00%	84,3%	
165	153 CESCE	A	PAT	890	0,00%	100%	5.844	0,00%	-84,8%	
166	162 FED. PATRONAL RETIRO	A	RET	671	0,00%	100%	534	0,00%	25,7%	
167	POR VIDA	A	VIDA	515	0,00%	100%	143	0,00%	100,0%	
168	FEDERADA (**)	A	VIDA	493	0,00%	100%	1	0,00%		
169	163 GALICIA RETIRO	A	RET	99	0,00%	100%	256	0,00%	-61,2%	
170	169 FOMS	A	VIDA	3	0,00%	100%	1	0,00%	171,1%	
171	170 CONFLUENCIA	A	PAT	1	0,00%	100%	1	0,00%	26,9%	
172	36 INTERACCIÓN (***)	A	ART	0	0,00%	100%	1.048.969	0,68%	-100,0%	
173	167 COMARSEG	A	PAT	-139	0,00%	100%	185	0,00%	-175,6%	
174	BRADESCO	A	PAT	sp		100%	sp			
174	EXPERTA RETIRO	A	RET	sp		100%	sp			
174	GESTION	A	VIDA	sp		100%	sp			
174	INTERNACIONAL	A	VIDA	sp		100%	sp			
174	JUNCAL PATRIMONIALES	A	PAT	sp		100%	sp			
174	LIDER MOTOS	A	PAT	sp		100%	sp			
174	NSA	A	VIDA	sp		100%	sp			
174	PROYECCIÓN RETIRO	A	RET	sp		100%	sp			
174	SAN PATRICIO	A	VIDA	sp		100%	sp			
174	165 WARRANTY	A	PAT	sp		100%	106	0,00%		
174	XL INSURANCE	A	PAT	sp		100%	sp			
174	ZURICH RETIRO	A	RET	sp		100%	sp			
	Total			211.027.364		100%	153.321.810	100%	37,6%	

NOTAS:

0,000 si es menor a 0,001%

"sp" sin producción

(*): 2015 operaba en Vida

(**): OPERA DESDE 2015/2016

(***): REVOCADA EN 2016-SIN BALANCE 30/6/16

(X): ex CAJA ART-EXPERIENCIA ART-QBE ART

(****) Variación respecto al promedio de crecimiento del mercado (38%):



Creció igual o más que el promedio del mercado



Creció entre 30 y 38%. Hasta 10 puntos menos que el promedio.



Creció por debajo del 30%. Más de 10 puntos menos que el promedio.